



# Hauptkatalog

Sockelleisten, Fußboden-  
profile und Zubehör

**Döllken Profiles**

SURTECO GROUP

Ausgabe 01 | Mai 2022

# Neue Produkte

Ausklinkzange



Seite 117

Spezialmarker  
für die Sockel-  
leistenmontage



Mehr Infos auf Seite 118

Hartschaum-  
Abschlussleiste



Mehr Infos auf Seite 62

Unsere Holzleisten  
finden Sie ab sofort  
im neuen Massiv-  
holzkatalog

Fragen Sie uns einfach an!



Leuchtendes Highlight:  
Cubica Light System 80

Mehr Infos ab Seite 39

Innovatives  
Treppenkanten-  
system TKNG

Neues Dekor +  
Selbstklebende  
Varianten

selbst-  
klebend



Mehr Infos  
ab Seite 94



Blauer Engel für:  
Kernsockelleisten  
und life-Varianten  
der Weichleisten

[www.blauer-engel.de/uz176](http://www.blauer-engel.de/uz176)

Neue Dekore  
USL 60 Cubica

Seite 50

Stufenmatten-  
winkel

Seite 104

Verstellbarer  
Streifenschneider



Mehr Infos auf Seite 116

Vollelektronische  
HKP 2.0 E



Mehr Infos auf Seite 114




Wichtige Änderungen im  
Sortiment und die aktuellste  
Online-Version des Katalogs  
finden Sie immer auf unserer  
Website [doellken-profiles.com](http://doellken-profiles.com)

# Perfekter Abschluss für jeden Boden

So vielfältig wie die modernen Fußbodenbeläge sind auch die Varianten an Sockelleisten von Döllken Profiles, die für einen perfekten Übergang zwischen Fußboden und Wand sorgen. Von der Kernsockelleiste bis zum Spezialprofil – der Einsatzort bestimmt das Modell. Ob eine rein kunststoffbasierte Lösung oder eine hochwertige Kernsockelleiste mit

HDF-Kern, alle Produkte werden für und mit dem Kunden entwickelt und sind somit perfekt auf die Anforderungen des professionellen Bodenlegers abgestimmt. Regelmäßig werden neue, individuelle Kollektionen - angepasst an aktuelle Trends der vorhandenen Böden wie LVT, Laminat und Textil - erarbeitet.

## Vom Boden zur Sockelleiste



Dekorcompetenz gehört dabei zu den wesentlichsten Fähigkeiten von Döllken Profiles und macht das Unternehmen nahezu einzigartig in der Branche. Mit einer ausgeprägten Dekorexpertise werden aktuelle Trends in erfolgreiche Produkt-Lösungen verwandelt. Unser Dekorfinder stellt bereits über

5000 Sockelleistenempfehlungen zu aktuellen Bodenbelagskollektionen bereit. Kundennah, nachhaltig und serviceorientiert werden seit mehr als 25 Jahren innovative Wege in der Verarbeitung und Produktentwicklung beschritten.

Sie suchen das passende Dekor zu Ihrem Bodenbelag? Dann werfen Sie einen Blick in unseren Dekorfinder unter [www.doellken-profiles.com](http://www.doellken-profiles.com) oder in der Döllken Profiles App.





# Ihre Vorteile

... als bodenlegender  
Handwerker

- Zeiteinsparungen von 30-50 % mit den Döllken-Werkzeugen gegenüber anderen Werkzeugsystemen
- langlebige Produkte mit höchsten Qualitätsstandards
- die Dekore sind auf die Kollektionen vieler namhafter Bodenbelagshersteller abgestimmt – täglich kommen neue Dekore hinzu
- Döllken Profiles Produkte führen nachweislich zu weniger Reklamationen
- schnelle Verfügbarkeit aller Produkte - auch Expresslieferungen sind möglich
- nahezu flächendeckende Verfügbarkeit aufgrund der Zusammenarbeit mit fast allen Bodenbelags- und Malergroßhändlern in Deutschland und Österreich

## Unsere Leistungen für Sie:

- kostenlose Musterbestellung für alle Artikel
- kostenlose Schulungen und Workshops
- Baustellenberatung über Skype / WhatsApp
- Verarbeitungshinweise und -videos mit zahlreichen Tipps und Step-by-Step Tutorials ([www.doellken-profiles.com/de/verarbeitung](http://www.doellken-profiles.com/de/verarbeitung))
- Leih- oder Probegeräte bei zahlreichen Händlern
- Reparaturservice Online oder über die Döllken App
- Express- und Direktlieferung in Zusammenarbeit mit dem Handel
- kundennahe Kommunikation: Rufen Sie uns an, schreiben Sie uns eine Mail oder nutzen Sie den Messenger in der Döllken Profiles App



i



Wussten Sie schon? Wir bieten Ihnen viele Tipps und Tricks auf YouTube an. Besuchen Sie uns unter:  
[www.youtube.com/DöllkenProfilesGmbH](http://www.youtube.com/DöllkenProfilesGmbH)



# Ihre Vorteile

... als Fach- und  
Großhändler

- am Markt etablierte Produkte
- regelmäßige Entwicklung von Neuheiten
- schnelle Verfügbarkeit (umfangreiche Lagerhaltung aller Artikel)
- auf Wunsch Streckenlieferungen direkt zu Ihren Kunden
- kostenloser Abgleich Ihrer Bodenbelagskollektionen mit unseren Sockelleisten
- auf Wunsch Veröffentlichung Ihrer Sockelleistenzuordnungen in unseren Dekorfinder
- kostenloser Content für Ihre Internetseite, Kataloge, etc.
- breit aufgestellter Außendienst zu Ihrer Unterstützung
- Unterstützung im Objektgeschäft durch Sonderproduktionen mit geringen Losgrößen
- Unterstützung in der Architektenarbeit mit entsprechenden Unterlagen und Mustern

## Unsere Leistungen für Sie:

- Dekorfinder für die schnelle Zuordnung von passenden Sockelleisten
- Kostenlose Musterbestellung für alle Artikel
- Kostenlose Schulungen des Innen- und Außendienst
- Vergünstigte Leihwerkzeuge (Stanze und Heißklebepistole) mit 50% Rabatt auf den Listenpreis
- Veröffentlichung der Leihgeräte in unserer App
- Unterstützung Ihres Außendienstes durch gemeinsame Besuche bei Ihren Kunden
- Regelmäßige Durchführung von Veranstaltungen in Ihrer Niederlassung wie z.B. Stanzentage, Malerfrühstücke, etc.
- Veröffentlichung Ihrer Veranstaltungen in unserer App
- Marketingunterstützung bei der Bemusterung, POS- Gestaltung, Webshops u.v.m.



Besuchen Sie uns auf Facebook und Instagram und erhalten Sie weitere nützliche Informationen!

i

# Legende

## Umweltschutz

Bei Döllken Profiles nimmt der Umweltschutz bei den Produkten wie auch im Produktionsprozess einen zentralen Platz ein.



**Greenguard Gold-Zertifizierung**  
Nahezu alle Döllken Profiles Produkte erfüllen die strengsten und umfassendsten Anforderungen hinsichtlich der Emissionsreduzierung von Schadstoffen in die Raumluft und sind bedenkenlos in sensiblen Umgebungen wie Schulen oder Gesundheitseinrichtungen einsetzbar.



**Emission**  
Alle Kernsockelleisten haben einen sehr geringen Emissionsgrad. Es werden keine schädlichen organischen Verbindungen an die Innenraumluft abgegeben.



**Blauer Engel** **NEU**  
Nahezu alle Kernsockelleisten und Weichsockelleisten der Serie "Life" sind mit dem Blauen Engel ausgezeichnet.

[www.blauer-engel.de/uz120](http://www.blauer-engel.de/uz120)

[www.blauer-engel.de/uz176](http://www.blauer-engel.de/uz176)



**Weitere Zertifizierungen**  
Sämtliche Kernsockelleisten werden aus chlorfreiem Kunststoff gefertigt, sie sind nach ISO 16000 zertifiziert und emissionsarm.



Sämtliche Kunststoffsockelleisten werden ausschließlich mit phthalatfreien Weichmachern produziert.



Unsere Weichsockelleisten sind auf Wunsch auch als antibakterielle Ausführung nach der NORM ISO22196:2011 erhältlich und somit mit dem Biomaster-Siegel ausgezeichnet.

## Icon Legende



Döllken Stanze



Döllken Schmelzkleber



Klebeband UZIN



Streifenschneider



ClipStar Metall Typ G



Easyscooter



Fugenfüll



Döllken Leistenstifte



Gummihammer



Klimabeständig



Montage



Strapazierfähig



Sockelleisten-schere



Spannhebel-XL



Gehrungssäge



Rutschhemmend mind. Rutschklasse R 10



Ausklinkzange



Schrauben



Schlitz-schraubendreher



Seitenschneider oder Elektrikerzange



Beachten Sie bitte, dass die Dekorabbildungen und Farben nicht immer hundertprozentig dem realen Dekor entsprechen und es zu Farbabweichungen kommen kann. Wenn Sie vorab ein verbindliches Dekor vorliegen haben möchten, nutzen Sie doch einfach unseren Musterservice in unserer App!

# Inhalt

	Seite
<b>Kernsockelleisten</b>	
Robust und professionell zu verarbeiten .....	8-35
<b>LED- und Kabelkanalleisten</b>	
Außergewöhnliche Optik und funktionelle Eigenschaften perfekt kombiniert.....	36 - 43
<b>Kunststoffsockelleisten</b>	
Verlässlicher Abschluss auf unterschiedlichsten Bodenbelägen .....	44-63
<b>Wand- und Spezialprofile</b>	
Saubere Abschlüsse an Wänden, Türrahmen oder Heizungsrohren.....	64-79
<b>Weichsockelleisten</b>	
Im Handumdrehen zur harmonischen Verbindung zwischen Wand und Boden .....	80-91
<b>Fußbodenprofile</b>	
Die optimale Lösung für stark beanspruchte Stellen .....	92-107
<b>Werkzeuge</b>	
Auf die aktuellen Anforderungen perfekt abgestimmt .....	108-123
<b>Küchenprofile</b>	
Saubere Verbindung zwischen Arbeitsplatte und Wand .....	124-133
<b>Zubehör</b>	
Nützliche Helfer und Allrounder für den täglichen Einsatz.....	134-145

## Ihr Kontakt zu unserem Kundenservice

Großhandel und Fachhandel:  
+49 3643 4170 711  
info@doellken-profiles.com

Baumarkt:  
+49 2383 910 00 717  
kundencenter@praktikus.de

Industrie:  
+49 2383 910 00 717  
info@doellken-profiles.com

Handwerker und Architekten:  
+49 3643 4170 711  
info@doellken-profiles.com

Wir sind für Sie da! Für Anfragen außerhalb unserer Öffnungszeiten können Sie uns Ihr Anliegen auch per Mail schildern. Wir melden uns schnellstmöglich zurück.

i

### Liebe Kunden und Interessenten,

bitte beachten Sie, dass unser Hauptkatalog ab sofort das gesamte Sortiment von Döllken Profiles, ClassicLine und Praktikus beinhaltet. Aus diesem Grund sind die Produktnamen für Großhandel und alle anderen Vertriebslinien separat aufgeführt.

**Praktikus**

A SURTECO BRAND



Kernsockelleisten



# Überzeugend in der praktischen Anwendung wie auch in der ökologischen Bilanz

Die Kernsockelleisten zeichnen sich durch folgende Eigenschaften und Vorteile aus:

- hochwertige Kerne aus zertifizierten Nadelholzfasern
- Ummantelung mit Hochleistungspolymeren
- sehr robust und langlebig
- hohe Effizienz bei der Verlegung, da alle Kernsockelleisten stanzbar sind

## Übersicht der Kernsockelleisten

(Großhandel | Alle Vertriebslinien)

	Seite
EP 60 flex life .....	10
S 60 flex life Top .....	11
S 100 life .....	12
Kernsockelleiste 60 .....	13
Cubu flex life .....	17
Cubu flex life Decor .....	19
Cubu flex life Premium .....	20
Cubu flex life Stone & Style .....	21
Cubu flex life Touch & Style 60 .....	22
Cubu flex life XL .....	24
Cubu flex life XL Touch & Style .....	25
Hamburger Stil .....	28
D 60 life Top .....	29
C 60 life Top   CV-Einklebeleiste 60 .....	30
TS 60 life Top .....	32
TS 100 life Top .....	33
Teppichkernleiste 60 .....	35



Nahezu alle Kernsockelleisten sind mit dem Blauen Engel ausgezeichnet! (ausgenommen Cubu Premium und Cubu Stone & Style)

NEU

[www.blauer-engel.de/uz176](http://www.blauer-engel.de/uz176)

# EP 60 flex life

Auch in  
**80 mm**  
Höhe erhältlich  
(Mindestabnahme-  
menge ab 1000 m)

## Passend zu folgenden Bodenbelagstypen

- Kernsockelleiste speziell für Designbeläge

## Produktinformationen

- HDF-Kern, ummantelt mit dem chlorfreien Polyblend auf Basis PP/TPE, mit flexibler Weichlippe oben und unten
- Dekore abgestimmt auf die Designbeläge-Kollektionen gemäß Verbundlisten (aktuelle Listen auf der Website)
- die Profilenen können ohne zusätzliche Formteile mit der Döllken Sockelleistenstanze aus dem Profil gebildet werden



[www.blauer-engel.de/uz176](http://www.blauer-engel.de/uz176)

## Verarbeitungsempfehlungen



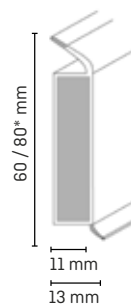
Döllken  
Stanze



Döllken  
Schmelzkleber



Döllken  
Sockelleisten-  
schere



Jetzt scannen und  
Tipps zur Verarbei-  
tung anschauen!



## Großhandel

- 1 VE = 10 x 2,5 m  
[EP 60 für einen Aufschlag auch im Anbruch erhältlich]

\* Mindestabnahmemenge ab 1000 m für die Höhe 80 mm

## Farben

- über 300 Dekore im Sortiment

(Sonderfarben auf Anfrage möglich)

Das ganze  
Dekorsortiment  
finden Sie  
auf unserer  
Homepage oder  
in der App.

# S 60 flex life Top

**Kurzlänge  
auf Anfrage  
erhältlich!**

## Passend zu folgenden Bodenbelagstypen

- Kernsockelleiste für alle Bodenbelagsarten

## Produktinformationen

- HDF-Kern, ummantelt mit dem chlorfreien Polyblend auf Basis PP/TPE, mit flexiblen Weichlippen unten und oben



[www.blauer-engel.de/uz176](http://www.blauer-engel.de/uz176)

## Verarbeitungsempfehlungen



Dölkchen  
Stanze



Dölkchen  
Schmelzkleber



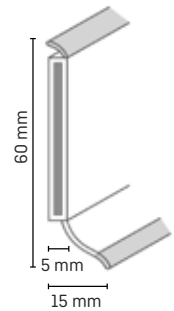
Dölkchen  
Ausklinkzange



Dölkchen  
Sockelleistenschere



Klebeband UZIN



## Großhandel

- 1 VE = 20 x 5,15 m

## Zubehör

- 1 VE = 10 Stk
- lieferbar in folgenden Farben: 1013 weiß, 1147 grau




Endkappe  
links/rechts



Verbinder

## Farben



[Sonderfarben auf Anfrage möglich]

# S 100 life

Kurzlänge  
auf Anfrage  
erhältlich!

## Passend zu folgenden Bodenbelagstypen

- Kernsockelleiste für alle Bodenbelagsarten

## Produktinformationen

- HDF-Kern, ummantelt mit dem chlorfreien Polyblend auf Basis PP/TPE, mit flexiblen Weichlippen unten



[www.blauer-engel.de/uz176](http://www.blauer-engel.de/uz176)

## Verarbeitungsempfehlungen



Döllken  
Stanze



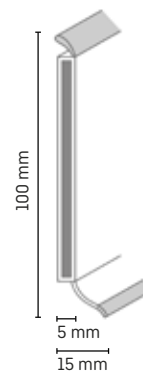
Döllken  
Schmelzkleber



Döllken  
Sockelleistenschere




Döllken  
Ausklinkzange



## Großhandel

- 1 VE = 10 x 5,15 m

## Farben



1013  
weiß



1145  
weißgrau



1148  
beige



1082  
braun



1144  
schwarz



2545  
eiche hell



2542  
buche hell



1012  
lichtgrau



1147  
grau

(Sonderfarben auf Anfrage möglich)



Jetzt scannen und Tipps zur Verarbeitung  
auf unserem YouTube-Kanal anschauen!

# Kernsockelleiste 60

Auch in  
**80 mm**  
Höhe auf Anfrage  
erhältlich!  
(Mindestabnahme-  
menge ab 1000 m)

## Passend zu folgenden Bodenbelagstypen

- Kernsockelleiste für alle Bodenbelagsarten

## Produktinformationen

- HDF-Kern, ummantelt mit dem chlorfreien Polyblend auf Basis PP/TPE, mit flexiblen Weichlippen unten und oben



[www.blauer-engel.de/uz176](http://www.blauer-engel.de/uz176)

## Verarbeitungsempfehlungen



Döllken  
Stanze



Döllken  
Schmelzkleber



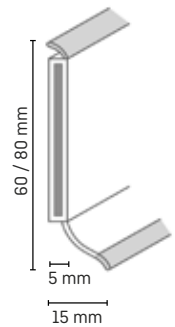
Döllken  
Ausklinkzange



Klebeband  
UZIN



Döllken  
Sockelleistenschere



## Alle Vertriebslinien

- 1 VE = 20 x 2,55 m [60 mm Höhe]
- 1 VE = 10 x 2,575 m [80 mm Höhe]

## Zubehör

### Erhältlich als:

- SB: 1 VE = 5 x 2 Stück
- GP: 1 VE = 1 x 50 Stück



Innenecke



Außenecke




Endkappen  
(links u. rechts)

Farbauswahl für SB-Packung:  
eiche  
eiche rustikal  
hellgrau  
weiß  
grau

schwarz  
ahorn  
buche  
eiche beige  
buche dunkel

Farbauswahl für die Großpackung:  
eiche  
weiß  
grau  
buche hell

## Farben Kernsockelleiste 60



1013  
weiß



0146  
grau



1131  
verkehrsgrau



1144  
schwarz



1230  
weiß



1231  
hellgrau



1235  
beige



1232  
dunkelgrau



3002  
buche



3004  
eiche rufino



3005  
eiche beige




3006  
maple london



3007  
maple country



3008  
ahorn



3012  
walnuss



3013  
walnuss hell



3014  
eiche natur




3018  
buche hell



3019  
buche




3020  
eiche



3021  
aspeneiche  
hell

## Farben Kernsockelleiste 80



1013  
weiß



1012  
hellgrau



1147  
dunkelgrau



0110  
schwarz

# Die Vielfalt der Cubu Familie



**2** Stärken .....

**2** Formen .....

**4** Höhen .....

**5** Oberflächentypen .....

Vielfältig individuell kombinierbar:  
Sie haben die Wahl

Stellen Sie sich  
jetzt auf Anfrage  
Ihre eigene individuelle  
Cubu zusammen!



Alle Kernsockelleisten, die mit diesem Label im Katalog gekennzeichnet sind, sind auf Anfrage kombinierbar.

myCUBU

..... 11 und 16 mm Holzkern (Überdeckung 13mm bzw. 18mm)

..... Cubische Form und Hamburger Stil

..... 40, 60, 80, 100 mm

..... Uni-farbene Kunststoffoberflächen, Haptische Kunststoff-  
folien, Chlorfreie Kunststofffolien, Melaminfolien,  
Echtmetall-Folien

Strapazierfähig und  
robust gegenüber  
Stößen



Stanzbar: Leicht zu  
verarbeiten, schnelle  
unkomplizierte Montage



Wasserabweisende  
Kunststoffum-  
mantelung



# Die Cubu-Familie

## Vorteile im Überblick

- ✓ Geschlossene Ecken, keine optischen Brüche durch offene Schnittkanten, verwendetes Silikon oder Formteile
- ✓ Greenguard-zertifiziert: bedenkenlos in sensiblen Umgebungen, wie Schulen oder Gesundheitseinrichtungen einsetzbar
- ✓ Nahezu alle Kernsockelleisten\* sind mit dem „Blauen Engel“ ausgezeichnet: gesundheitlich unbedenklich, da emissions- und schadstoffarm, Holz aus nachhaltiger Forstwirtschaft



\*ausgenommen Cubu Premium und Cubu Stone & Style





## Passend zu folgenden Bodenbelagstypen

- Kernsockelleiste für alle Bodenbelagsarten

## Produktinformationen

- HDF-Kern, ummantelt mit dem chlorfreien Polyblend auf Basis PP/TPE, mit flexiblen Weichlippen unten und oben
- die Profilenenden können ohne zusätzliche Formteile mit der Döllken Sockelleistenstanze aus dem Profil gebildet werden



[www.blauer-engel.de/uz176](http://www.blauer-engel.de/uz176)

## Verarbeitungsempfehlungen



Döllken Stanze



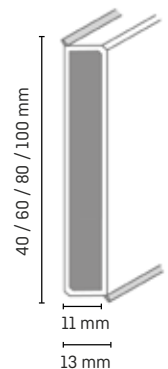
Döllken Schmelzkleber



Döllken Fugenfill-Set



Döllken Sockelleisten-schere



## Alle Vertriebslinien

- 1 VE = 10 x 2,5 m

## Zubehör

- 1 VE = 5 x 2 Stk




Eckklötze als Innen- und Außenecke  
**Farbauswahl**  
 1013 weiß  
 1063 silber

In vier verschiedenen Höhen erhältlich!



## Farben



\*Farbe nur für die Höhen 40, 60 und 80 mm erhältlich!

\*\*Farbe nur für die Höhen 60, 80 und 100 mm erhältlich!

\*\*\*Farbe nur für die Höhe 60 mm erhältlich!

(Sonderfarben auf Anfrage möglich)

Jetzt scannen und Tipps zur Verarbeitung auf unserem YouTube-Kanal anschauen!





# Cubu flex life Decor

Harmonische Verbindung zwischen unseren Sockelleisten und vielen gängigen Designbelägen

# Cubu flex life Decor

NEU



## Passend zu folgenden Bodenbelagstypen

- Kernsockelleiste für alle Bodenbelagsarten

## Produktinformationen

- HDF-Kern, ummantelt mit dem chlorfreien Polyblend auf Basis PP/TPE
- Mit flexiblen Weichlippen unten und oben
- Durchgehendes Design, inkl. bedruckter Weichlippen
- Dekore sind abgestimmt auf viele gängige Designbeläge
- Profilen können ohne zusätzliche Formteile mit der Döllken Sockelleistenstanze aus dem Profil gebildet werden



[www.blauer-engel.de/uz176](http://www.blauer-engel.de/uz176)

## Verarbeitungsempfehlungen



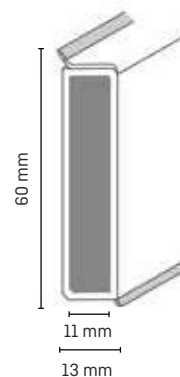
Döllken Stanze



Döllken Schmelzkleber



Döllken Sockelleisten-schere



## Alle Vertriebslinien

- 1 VE = 10 x 2,5 m

## Farben (Auswahl von über 300 Dekoren)

1013 weiß	2033 calypso	2032 twist	2386 malua	2486 smoked oak	2572 fashion oak	2574 country oak	2580 grey cherry	2339 eiche klassisch	2407 european oak	2022 vintage oak grey
2258 limed grey wood	2324 goldeiche rus.	2332 eiche gewac	2357 planke country	2365 eiche hell	2369 diele rustikal	2428 alder	2370 silbereiche	2373 silberschiefer	2375 eiche vintage	2379 treibholz grau
2388 victoriaeiche	2402 honigeiche	2424 natural oak	2445 monterey creme	2485 s. oak white	2487 wild oak	2491 pinie weiß	2562 pinie weiß	2570 native oak	2571 vintage desert	2603 eiche classic
2615 sandstein grau	2629 alba oak snow	2661 chene naturel	1144 schwarz							

Weitere über 300 Dekore im Sortiment - auf Anfrage bestellbar!

[Sonderfarben auf Anfrage möglich]



Kernsockelleisten | LED- und Kabelkanalleisten | Kunststoffsockelleisten | Wand- u. Spezialprofile | Weichsockelleisten | Fußbodenprofile | Werkzeuge | Küchenprofile | Zubehör

# Cubu flex life Premium

**NEU!**  
Jetzt auch in  
**80 mm**  
Höhe  
erhältlich!\*



## Passend zu folgenden Bodenbelagstypen

- Kernsockelleiste mit Echtmetall-Finish, eignet sich damit hervorragend als Designelement für die anspruchsvolle Gestaltung von Böden

## Produktinformationen

- HDF-Kern, ummantelt mit dem chlorfreien Polyblend auf Basis PP/TPE, mit flexibler Weichlippe oben und unten
- Veredelung mit einer Echtmetall-Folie
- flexible Wand- und Bodenlippen passen sich den Unebenheiten der jeweiligen Oberfläche an
- die Profilenen sowie die Innen- und Außenecken können ohne zusätzliche Formteile mit der Döllken Sockelleisten-stanze aus dem Profil gebildet werden



## Verarbeitungsempfehlungen



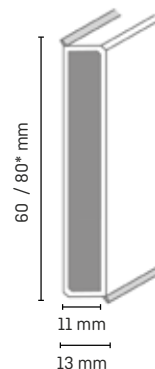
Döllken  
Stanze



Döllken  
Schmelzkleber



Döllken  
Sockelleisten-  
schere



## Tipps vom Profi:

Zur optimalen Auflage der Kernsockelleiste bietet es sich an, die zur Stanze dazugehörigen Stützböcke zu verwenden. Diese finden Sie auf Seite 111.



## Alle Vertriebslinien

- 1 VE = 10 x 2,5 m (60er Höhe auch für einen Aufschlag im Anbruch)

## Farben



1190\*  
edelstahl



1193  
kupfer hell

**i**  
\* Die 80er Höhe ist nur für das Dekor 1190 (edelstahl) erhältlich!

[Sonderfarben auf Anfrage möglich]



### Passend zu folgenden Bodenbelagstypen

- Kernsockelleiste speziell für Bodenbeläge mit Steindekoren und Betonoptiken

### Produktinformationen

- HDF-Kern, ummantelt mit dem chlorfreien Polyblend auf Basis PP/TPE, mit flexiblen Weichlippen unten und oben
- die Profilenen sowie Innen- und Außenecken können ohne zusätzliche Formteile mit der Döllken Sockelleistenstanze aus dem Profil gebildet werden
- strapazierfähig und beständig gegenüber klimatischen Veränderungen
- trendige Stein- und Betonoptiken



### Verarbeitungsempfehlungen



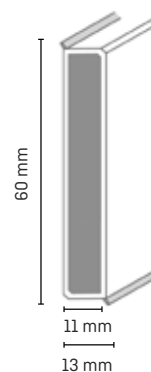
Döllken Stanze



Döllken Schmelzkleber




Döllken Sockelleisten-schere



### Alle Vertriebslinien

- 1 VE = 10 x 2,5 m (60er Höhe für einen Aufschlag auch im Anbruch)

### Farben



[Sonderfarben auf Anfrage möglich]

### Tipps vom Profi:

Zur optimalen Auflage der Kernsockelleiste bietet es sich an, die zur Stanze dazugehörigen Stützböcke zu verwenden. Diese finden Sie auf Seite 111.



# Cubu flex life Touch & Style 60

Fühlbare Oberfläche im Natural Look

myCUBU

## Passend zu folgenden Bodenbelagstypen

- Kernsockelleiste mit einer dreidimensional bedruckten Folie für Laminatböden

## Produktinformationen

- HDF-Kern, ummantelt mit dem chlorfreien Polyblend auf Basis PP/TPE, mit flexiblen Weichlippen unten und oben
- die Profilen sowie Innen- und Außenecken können ohne zusätzliche Formteile mit der Döllken Sockelleistenstanze aus dem Profil gebildet werden
- Natural Look mit besonderer Haptik, durch die dreidimensional geprägte Folie in naturgetreuen Dekoren

## Verarbeitungsempfehlungen



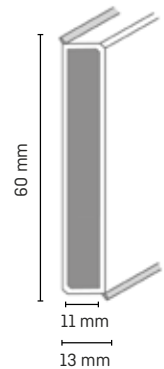
Döllken Stanze



Döllken Schmelzkleber



Döllken Sockelleisten-  
schere




[www.blauer-engel.de/uz176](http://www.blauer-engel.de/uz176)

## Alle Vertriebslinien

- 1 VE = 10 x 2,5 m  
[60er Höhe für einen Aufschlag auch im Anbruch]

## Farben





[Sonderfarben auf Anfrage möglich]





## Passend zu folgenden Bodenbelagstypen

- Kubusleiste für alle Bodenbelagsarten, insbesondere zur Überdeckung von Dehnungsfugen beim Einsatz mit Laminat

## Produktinformationen

- HDF-Kern, ummantelt mit dem chlorfreien Polyblend auf Basis PP/TPE, mit flexiblen Weichlippen unten und oben
- die Profilenenden sowie Innen- und Außenecken können ohne zusätzliche Formteile mit der Döllken Sockelleistenstanze aus dem Profil gebildet werden
- mehr Spielraum bei der Überdeckung von Dehnungsfugen bis 18 mm, insbesondere beim Einsatz mit Laminat

## Verarbeitungsempfehlungen



Döllken Stanze



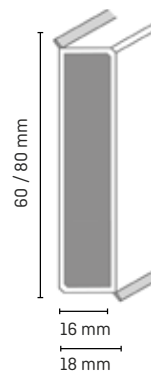
Döllken Spannhobel XL für Stanze



Döllken Schmelzkleber



Döllken Fugenfill-Set



[www.blauer-engel.de/uz176](http://www.blauer-engel.de/uz176)

## Alle Vertriebslinien

- 1 VE = 6 x 2,5 m (Cubu XL mit 80 mm Höhe)
- 1 VE = 8 x 2,5 m (Cubu XL mit 60 mm Höhe)

## Zubehör

- 1 VE = 5 x 2 Stk



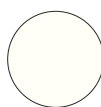
Eckklötze als Innen- und Außenecke

Farbauswahl 1013 weiß

Jetzt scannen und Tipps zur Verarbeitung anschauen!



## Farben



1013 weiß



1132 weiß



1012\* lichtgrau

\*nur noch in 80 mm Höhe erhältlich

(Sonderfarben auf Anfrage möglich)

## Tipps vom Profi:

Zur optimalen Auflage der Kernsockelleiste bietet es sich an, die zur Stanze dazugehörigen Stützböcke zu verwenden. Diese finden Sie auf Seite 111.





# Cubu flex life XL Touch & Style

Fühlbare Oberfläche im Natural Look



## Passend zu folgenden Bodenbelagstypen

- Kernsockelleiste mit einer dreidimensional bedruckten Folie für Laminatböden

## Produktinformationen

- HDF-Kern, ummantelt mit dem chlorfreien Polyblend auf Basis PP/TPE, mit flexiblen Weichlippen unten und oben
- die Profilenenden sowie Innen- und Außenecken können ohne zusätzliche Formteile mit der Döllken Sockelleistenstanze aus dem Profil gebildet werden
- Natural Look mit besonderer Haptik, durch die dreidimensional geprägte Folie in naturgetreuen Dekoren
- besonders empfohlen für Laminatböden
- extra dicke Leiste für große Dehnungsfugen

## Verarbeitungsempfehlungen



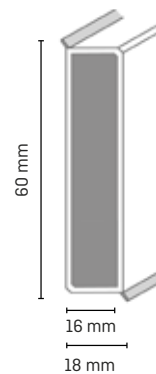
Döllken Stanze



Döllken Spannebel XL für Stanze



Döllken Schmelzkleber



[www.blauer-engel.de/uz176](http://www.blauer-engel.de/uz176)



## Alle Vertriebslinien

- 1 VE = 8 x 2,5 m (für einen Aufschlag auch im Anbruch)


## Farben


2959 puccini	2958 andersen	2962 tojet	2943 tamija	2961 canvas	2960 zonda	2935 morissette	2934 melua	2936 tibidabo	2938 sobrine	2939 edeline
2937 mabelle	2947 ligna	2949 aralie	2948 leander	2950 paulin	2951 careen	2941 racine	2940 takoua	2942 madelon	2945 regine	2944 maelle
2946 clooney	2955 safa	2954 nitens	2957 gauguin	2956 adalie	2953 rachel	2952 tindari	3060 comfort oak mellow	3061 memory oak silver	3141 joy oak tender	3142 arizona rustic oak

[Sonderfarben auf Anfrage möglich]

# Les Couleurs® Le Corbusier®

63 Originale  
Les Couleurs®  
Le Corbusier®  
Farben auf  
Sockelleisten





© FLC/ADAGP

Le Corbusiers Farbauswahl war rein subjektiv. Auf Basis seines eigenen Kosmos wählte er Farbtöne aus der Natur und solche mit historischem, künstlerischem und assoziativem Hintergrund. Vielleicht macht diese Subjektivität eines genialen Kopfes die Ästhetik der beiden Kollektionen so einzigartig, die auch nach vielen Jahrzehnten ihr Anmut, Energie und Gegenwärtigkeit nichts verloren haben. Alle Farbtöne der Farbklaviaturen sind harmonisch miteinander kombinierbar. Die „Polychromie architecturale“ ist daher für viele Architekten und Gestalter ein praktisches Werkzeug und ein Kunstwerk zugleich.

Das Besondere an dem Farbsystem Les Couleurs®

Le Corbusier des weltberühmten Wegbereiters moderner Architektur Le Corbusier ist, dass jede der 63 Farben mit einer beliebigen anderen des Systems kombinierbar ist.

Dekore und  
Lieferzeiten  
auf Anfrage



# Hamburger Stil



## Passend zu folgenden Bodenbelagstypen

- Kernsockelleiste im klassischen Stil für Holz- oder Laminatböden

## Produktinformationen

- HDF-Kern, ummantelt mit dem chlorfreien Polyblend auf Basis PP/TPE, mit flexiblen Weichlippen unten und oben
- die Profilenen sowie Innen- und Außenecken können ohne zusätzliche Formteile mit der Döllken Sockelleistenstanze aus dem Profil gebildet werden
- strapazierfähig und beständig gegenüber klimatischen Veränderungen
- klassisches, zeitloses Design für den universellen Einsatz

## Verarbeitungsempfehlungen



Döllken Stanze



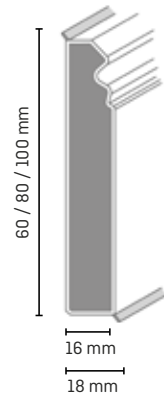
Döllken Spannhebel XL für die Stanze



Döllken Schmelzkleber



Döllken Fugenfill



[www.blauer-engel.de/uz176](http://www.blauer-engel.de/uz176)


## Alle Vertriebslinien

- 1 VE = 8 x 2,5 m (Hamburger Stil in 60 mm Höhe)
- 1 VE = 6 x 2,5 m (Hamburger Stil in 80 mm Höhe)
- 1 VE = 7 x 2,5 m (Hamburger Stil in 100 mm Höhe)

In drei verschiedenen Höhen erhältlich!



## Farben



1013  
weiß



1144\*  
schwarz

\* Nur für die 80 mm Höhe erhältlich!

(Sonderfarben auf Anfrage möglich)

## Tipps vom Profi:

Zur optimalen Auflage der Kernsockelleiste bietet es sich an, die zur Stanze dazugehörigen Stützböcke zu verwenden. Diese finden Sie auf Seite 111.



# D 60 life Top

Nur in  
5,15 m -  
Ausführung  
lieferbar!

**i**  
Jetzt auch ohne  
Dichtlippe erhältlich!

## Passend zu folgenden Bodenbelagstypen

- Kernsockelleiste speziell zum Einkleben von Bodenbelagsstreifen

## Produktinformationen

- HDF-Kern, ummantelt mit dem chlorfreien Polyblend auf Basis PP/TPE, mit flexibler Bodenlippe
- zum Einkleben von Streifen des Bodenbelags, geeignet für eine Bodenbelagsstärke von 4,5 mm
- auch die Designbelagsstreifen sind stanzbar mit Anpresseinsätzen zur Stanze 2001



[www.blauer-engel.de/uz176](http://www.blauer-engel.de/uz176)

## Verarbeitungsempfehlungen



Döllen  
Stanze



Döllen  
Schmelzkleber



Döllen  
Sockelleisten-  
schere



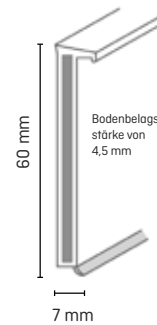
Döllen  
Streifenschneider



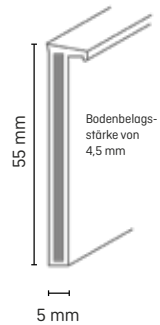
Klebeband  
UZIN



Döllen  
Ausklinkzange



D 60



D 60 (ohne  
Dichtlippe)

## Großhandel

- 1 VE = 20 x 5,15 m

## Zubehör

### Endkappen:

- 1 VE = 10 Stück



Endkappe  
links/rechts

Farbauswahl  
1013 weiß



Anpresseinsätze

### Anpresseinsätze:

- 1 VE = 1 Satz (2 Stück)



## Tipps vom Profi:


Die Designbeläge sind mit den Anpresseinsätzen zur Stanze 2001 auch stanzbar und können mit dem flexiblen Streifenschneider zugeschnitten werden.

## Farben D60



[Sonderfarben auf Anfrage möglich]

## Farben (D60 ohne Dichtlippe)



# C 60 life Top | CV-Einklebebeleiste 60

Auch in  
**100 mm**  
Höhe erhältlich!  
(auf Anfrage)

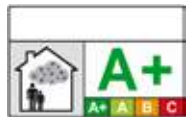


## Passend zu folgenden Bodenbelagstypen

- Kernsockelleiste speziell zum Einkleben von Bodenbelagsstreifen

## Produktinformationen

- HDF-Kern, ummantelt mit dem chlorfreien Polyblend auf Basis PP/TPE, mit flexibler Bodenlippe
- zum Einkleben von Streifen des Bodenbelags
- geeignet für eine Bodenbelagsstärke von 4,5 mm
- auch die Designbelagsstreifen sind stanzbar mit Anpresseinsätzen zur Stanze 2001



[www.blauer-engel.de/uz176](http://www.blauer-engel.de/uz176)

## Verarbeitungsempfehlungen



Döllken Stanze



Döllken Schmelzkleber



Döllken Sockelleisten-schere



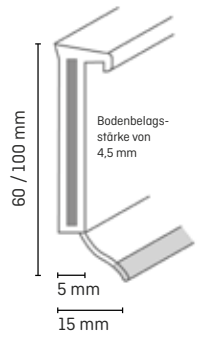
Döllken Streifenschneider



Klebeband UZIN



Döllken Ausklinkzange



## Großhandel

- 1 VE = 20 x 5,15 m

### Zubehör



Anpresseinsätze:  
1 VE = 1 Satz (2 Stück)

Anpresseinsätze

### Farben

1013 weiß	1147 grau	1159 goldmetallic	1168 alu-metallic	1008 hellbraun
1086 hellbeige	1087 braun	1010 cappuccino	1091 schokoladenbraun	1144 schwarz
1245 champagner	1246 platinsilber	1209 anthrazit	1244 steingrau	1064 silbergrau

[Sonderfarben auf Anfrage möglich]

## Alle Vertriebslinien

- 1 VE = 20 x 2,55 m

### Zubehör



Anpresseinsätze:  
1 VE = 1 Satz (2 Stück)

Anpresseinsätze

### Farben

1013 weiß	1168 alu-metallic	1159 gold-metallic	1010 cappuccino

**Tipps vom Profi:**  
Die Designbeläge sind mit den Anpresseinsätzen zur Stanze 2001 auch stanzbar und können mit dem flexiblen Streifenschneider zugeschnitten werden.


# Zeigt her Eure Sockelleisten!

Sie haben unsere Sockelleiste in einem tollen Objekt verlegt? Schicken Sie uns ein Foto Ihrer Arbeit! Die schönsten, von uns ausgewählten, Projekte werden veröffentlicht und prämiert. Melden Sie sich unter:

 **0151-566 603 94**



**#mitdöllkengemacht**



\*Teilnahmebedingungen unter [www.doellken-profiles.com/de/teilnahmebedingungen](http://www.doellken-profiles.com/de/teilnahmebedingungen)

# TS 60 life Top

Nur in  
5,15 m -  
Ausführung  
lieferbar!

## Passend zu folgenden Bodenbelagstypen

- Kernsockelleiste für Teppichböden

## Produktinformationen

- HDF-Kern, ummantelt mit dem chlorfreien Polyblend auf Basis PP/TPE, mit Kabelkanal
- zum Einkleben von Teppichstreifen
- für Teppiche mit weichmacherhaltigen PVC-Rücken
- auch ohne Klebestreifen erhältlich (nur 1013 weiß)



[www.blauer-engel.de/uz176](http://www.blauer-engel.de/uz176)

## Verarbeitungsempfehlungen



Döllken  
Stanze



Döllken  
Schmelzkleber



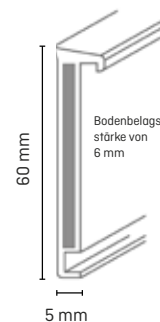
Döllken  
Ausklinkzange



Klebeband  
UZIN



Döllken  
Sockelleisten-  
schere



## Großhandel

- 1 VE = 20 x 5,15 m

## Zubehör

Endkappen:

- 1 VE = 10 Stk



Endkappe  
links/rechts


Farbauswahl  
1013 weiß

## Tipps vom Profi:

Beachten Sie auch dazu die Verarbeitungsanleitung und -videos auf unserer Website [www.doellken-profiles.com](http://www.doellken-profiles.com), in der Döllken-App oder auf YouTube.



## Farben



1013  
weiß



1145  
weißgrau



2551  
holzweiß



2549  
holzgrau



1012  
lichtgrau



1152  
silbermetallic



1147  
grau



2545  
eiche hell



2543  
buche



1082  
braun



1144  
schwarz



1246  
platinsilber



1245  
champagner



1209  
anthrazit

(Sonderfarben auf Anfrage möglich)



# TS 100 life Top

Nur in  
5,15 m -  
Ausführung  
lieferbar!

## Passend zu folgenden Bodenbelagstypen

- Kernsockelleiste für Teppichböden

## Produktinformationen

- HDF-Kern, ummantelt mit dem chlorfreien Polyblend auf Basis PP/TPE, mit Kabelkanal
- zum Einkleben von Teppichstreifen
- für Teppiche mit weichmacherhaltigen PVC-Rücken
- auch ohne Klebestreifen erhältlich (nur 1013 weiß)



[www.blauer-engel.de/uz176](http://www.blauer-engel.de/uz176)

## Verarbeitungsempfehlungen



Döllken  
Stanze



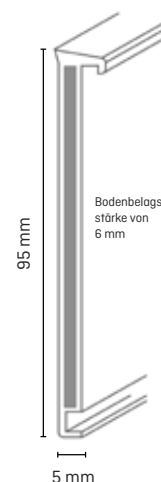
Döllken  
Schmelzkleber



Klebeband  
UZIN



Döllken  
Sockelleisten-  
schere



## Großhandel

- 1 VE = 10 x 5,15 m

## Tipps vom Profi:

Beachten Sie auch dazu die Verarbeitungsanleitung und -videos auf unserer Website [www.doellken-profiles.com](http://www.doellken-profiles.com), in der Döllken-App oder auf YouTube.



## Farben



1013  
weiß



1147  
grau

(Sonderfarben auf Anfrage möglich)

# Unser mobiler Kundenservice

- Musterservice\*
- Dekorfinder
- Reparaturservice\*
- Verleihservice\*
- Veranstaltungssuche\*
- Klebstoffrechner

Kostenlos in allen App-Stores verfügbar.



Google PlayStore



Apple App Store



\* Registrierung erforderlich  
(kostenlos)



1 Passendes Produkt aussuchen

3 Neugewonnene Zeit nutzen

2 Muster bestellen

# Teppichkernleiste 60



## Passend zu folgenden Bodenbelagstypen

- Kernsockelleiste für Teppichböden

## Produktinformationen

- HDF-Kern, ummantelt mit dem chlorfreien Polyblend auf Basis PP/TPE, mit Kabelkanal
- zum Einkleben von Teppichstreifen



[www.blauer-engel.de/uz176](http://www.blauer-engel.de/uz176)

## Verarbeitungsempfehlungen



Döllken  
Stanze



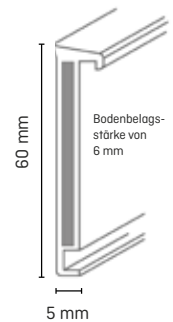
Döllken  
Schmelzkleber



Klebeband  
UZIN



Döllken  
Sockelleisten-  
schere



## Alle Vertriebslinien

- 1 VE = 20 x 2,55 m

## Tipps vom Profi:

Beachten Sie auch dazu die Verarbeitungsanleitung und -videos auf unserer Website [www.doellken-profiles.com](http://www.doellken-profiles.com), in der Döllken-App oder auf YouTube.



## Farben



1238  
weiß



1241  
hellgrau



1242  
dunkelgrau



3023  
buche



1243  
schwarz

(Sonderfarben auf Anfrage möglich)



LED- und Kabelkanalleisten

# Außergewöhnliche Optik und funktionelle Eigenschaften perfekt kombiniert

Die LED- und Kabelkanalleisten zeichnen sich durch folgende Eigenschaften und Vorteile aus:

- außergewöhnliche Optik
- funktionellen Eigenschaften, wie praktische Kabelkanäle, abnehm- und wechselbare Dekorprofile
- unsichtbare Befestigungssysteme
- neue haptische Oberflächen für mehr Dekorbrillanz

## Übersicht der LED- und Kabelkanalleisten

[Großhandel | Alle Vertriebslinien]

Seite

System MD 63 .....	40
System SL 48 .....	41
SLK 50   Kunststoffsockelleiste Classic 50 .....	42
SLK 60 „Q“   Kabelkanalleiste Cubica 60 sk .....	43

# Cubica Light System

Eine Profi-Lösung,  
die einfach zu verlegen ist

2 Licht-varianten + 4 Dekor-optionen = perfekt inszeniertes Lichtambiente

Ob als Lichtakzent für Wohlfühlatmosphäre in den eigenen vier Wänden oder als Sicherheitslösung für Hotels, Schiffe oder Gesundheitseinrichtungen – das Cubica Light System ist die hochwertigste und flexibelste Lichtlösung am Markt.



Schnell und ohne Vorwissen  
montierbar mit den Starter-Sets



Plug & Play  
Zusammenstecken & Licht an!



Smart-Home-kompatibel  
Mit gängigen Systemen kombinierbar



Neben dem Standardpaket  
bieten wir auch an, individuelle  
Projekte zu begleiten und vorzukon-  
fektionieren!

- Hochwertiges LED-Band mit gleichmäßiger Lichtverteilung, ohne sichtbare Lichtpunkte
- Individuell alle 5 cm einkürzbar auf die gewünschte Länge
- Einfache Montage ohne zusätzliches Werkzeug und Vorwissen
- Verwendung als Kabelkanalleiste oder als kombinierte Licht- und Kabelkanalleiste
- vorgefertigtes Starter-Set und Steuerungsset mit allen notwendigen Komponenten oder individuelle Projektanpassung möglich (Konfektionierung aller benötigten Längen und Komponenten über unseren Produktkonfigurator)

Gleich loslegen und konfigurieren:



# Cubica Light System 80

NEU



Jetzt mit der neuen Ausklinkzange (S.113) sekundenschnell Kabelauführungen ausschneiden!



Mehr Infos und Tipps zur Verarbeitung unter: [www.licht-sockelleiste.de](http://www.licht-sockelleiste.de)

## Passend zu folgenden Bodenbelagstypen

- Kombinierte Licht-/Kabelkanalleiste passend für allen Bodenbelagstypen

## Produktinformationen Cubica Light System

- •zweiteilige Leiste: Grund- und Deckprofil\* aus Polyblend auf Basis PVC, mit flexiblen Weichlippen unten und oben (Deckprofil ist aufklickbar)
- passende Zubehörteile erhältlich
- hochwertiges LED-Band einfach einklebbar (selbstklebend, alle 5 cm einkürzbar, gleichmäßiger Lichtaustritt, im separaten Starter Set enthalten)
- Kombinierbar mit der Cubu flex life XL 80 (gleiche Dekore und Geometrie)

## Zusätzlich erhältlich:

- Starter-Set: Passend für 5 m LED-Band, (A) Verlängerungskabel, (B) Verbinder (LED-Band zu Kabel), (C) Verbinder (LED-Band zu LED-Band), (D) LED-Anschlusskabel, (E) Y-Verteilkabel, (F) Netzteil (Trafo für 230 V Steckdose), (G) LED-Band
- Steuerungsset (H) Funkstecker und (I) Funkschalter

\*Grundprofil, Deckprofil, Starter Set und zusätzliches Steuerungsset müssen separat bestellt werden

## Verarbeitungsempfehlungen



Gehrungssäge



Sockelleisten-schere



Schrauben



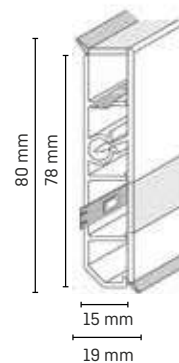
Döllen Heißschmelzklebe-system



Schlitzschraubendreher



Seitenschneider oder Elektrikerzange



LED-Band oben (Light up) oder LED-Band unten (Light down) möglich

## Bestandteile Starter-Set



## Steuerungsset



## Alle Vertriebslinien

- 1 VE = 10 x 2,5 m (Grundprofil) (für einen Aufschlag auch im Anbruch)
- 1 VE = 10 x 2,5 m (Deckprofil) (für einen Aufschlag auch im Anbruch)

In drei verschiedenen Varianten erhältlich:



No light (ohne Licht - Kabelkanalleiste)



Light down (Licht unten)




Light up (Licht oben)

## Zubehör

- 1 VE = 5 x 1 Stk (Innen- u. Außenecken, Verbinder)
- 1 VE = 5 x 2 Stk (Endkappen)



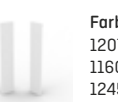
Innenecke



Außenecke



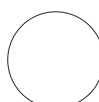
Verbinder



Endkappen (links und rechts)

Farbauswahl  
1207 weiß  
1160 aluminium  
1245 champagner  
1209 anthrazit

## Farben



1207 weiß



1160 aluminium



1245 champagner



1209 Anthrazit

(Sonderfarben auf Anfrage möglich)

# System MD 63



## Passend zu folgenden Bodenbelagstypen

- Systemsockelleiste speziell für Laminatböden, Hartbeläge und elastische Beläge

## Produktinformationen

- 63 mm hohes Profil – besonders geeignet für Renovierungen
- bestehend aus Dekorprofil MD 63 und Grundprofil GP 20 aus dem chlorfreien Polyblend auf Basis PS bzw. PP, mit großem Kabelkanal
- sauberer Boden- und Wandabschluss dank flexibler Weichlippen oben und unten

## Verarbeitungsempfehlungen



Döllken  
Schmelzkleber



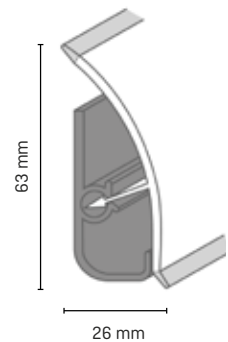
Klebeband  
UZIN



Döllken  
Sockelleisten-  
schere



Döllken  
Ausklinzange



- Grundprofil muss separat bestellt werden

## Alle Vertriebslinien

- 1 VE = 20 x 2,50 m (für einen Aufschlag auch im Anbruch)

## Grundprofil GP 20

- 1 VE = 20 x 2,50 m

## Zubehör

1 VE = 10 Stück (auf Anfrage auch als SB-Verpackung erhältlich)



Innenecke 90°  
SB = 5 x 4 Stk

Außenecke 90°  
SB = 5 x 2 Stk

Endkappen  
links und rechts  
SB = 5 x je 1 Paar

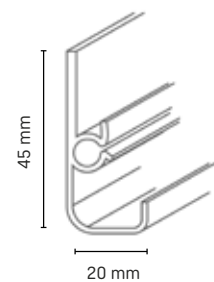
Verbinder mit  
Kabelaustritt  
SB = 5 x 4 Stk

### Farbauswahl

buche dunkel  
ahorn  
buche natur  
eiche hell  
alumetallic  
weiß  
lichtgrau

eiche antik  
esche alt  
clooney  
ligna  
racine  
rachel  
tibidabo

ulme  
akazie dunkel  
akazie hell  
nussbaum braun  
eiche-gekalkt  
eiche prägnant  
eiche weiß (nicht für SB)




Innenecke 135°  
SB = 1 AE + 1 IE (5 Beutel)

Außenecke 135°


Farbauswahl  
(135° Ecken)  
weiß  
alumetallic

## Farben (Dekorprofil)





# System SL 48



## Passend zu folgenden Bodenbelagstypen

- Systemsockelleiste speziell für Laminatböden, Hartbeläge und elastische Beläge

## Produktinformationen

- bestehend aus Dekorprofil DP 48 und Grundprofil GP 20 aus dem chlorfreien Polyblend auf Basis PS bzw. PP, mit großem Kabelkanal
- sauberer Boden- und Wandabschluss dank flexibler Weichlippen oben und unten

## Verarbeitungsempfehlungen



Döllken Schmelzkleber



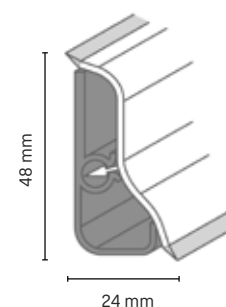
Klebeband UZIN



Döllken Sockelleisten-schere



Döllken Ausklinkzange



- Grundprofil muss separat bestellt werden

## Alle Vertriebslinien

- 1 VE = 20 x 2,50 m (für einen Aufschlag auch im Anbruch)

## Zubehör

1 VE = 10 Stück (auf Anfrage auch als SB-Verpackung erhältlich)



Innenecke 90°  
SB = 5 x 4 Stk



Außenecke 90°  
SB = 5 x 2 Stk



Endkappen  
links und rechts  
SB = 5 x 1 Paar



Verbinder mit  
Kabelaustritt  
SB = 5 x 4 Stk

**Farbauswahl**  
ahorn  
buche hell  
buche dunkel  
alumetallic  
eiche  
eiche grau

weiß  
nussbaum  
clooney  
ligna  
racine  
rachel

tibidabo  
grau  
apfelbaum dunkel  
pinie gestreift



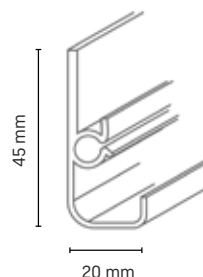
Innenecke 135°  
SB = 5 x 4 Stk



Außenecke 135°  
SB = 5 x 2 Stk

**Farbauswahl  
(135° Ecken)**  
weiß  
alumetallic

## Grundprofil GP 20 1 VE = 20 x 2,50 m



## Farben (Dekorprofil)



1129  
weiß



1128  
lichtgrau



1436  
alumetallic



2476  
buche-hell



2477  
buche dunkel



2478  
eiche



2479  
ahorn



2481  
nussbaum



2532  
eiche grau



2533  
pinie gestreift



2534  
apfelbaum  
dunkel



2946  
clooney



2947  
ligna



2941  
racine



2953  
rachel



2936  
tibidabo

(Sonderfarben  
auf Anfrage  
möglich)

# SLK 50 | Kunststoffsockelleiste Classic 50



## Passend zu folgenden Bodenbelagstypen

- Systemsockelleiste für alle Belagsarten, insbesondere für Laminatböden

## Produktinformationen

- Große Auswahl an modernen Dekoren
- Einfache Montage durch Schrauben oder Kleben
- Kabelkanal zur unsichtbaren Verlegung von Mediakabeln
- Weichlippen für einen sauberen Boden- und Wandabschluss
- Dekorgleiches Zubehör

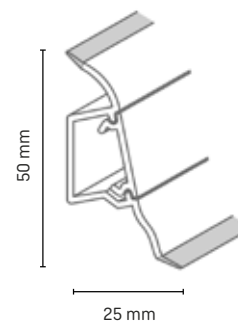
## Verarbeitungsempfehlungen



Döllken  
Schmelzkleber



Döllken  
Sockelleisten-  
schere



## Alle Vertriebslinien

- 1 VE = 20 x 2,50 m
- 1 VE = 10 x 2,50 m

## Zubehör




Innenecke 90°  
SB = 5 x 2 Stk

Außenecke 90°  
SB = 5 x 1 Stk

Endkappen  
links und rechts  
SB = 5 x 2 Stk

Verbinder  
SB = 5 x 2 Stk

## Farben (1 VE = 20 x 2,50 m)



## Farben (1 VE = 10 x 2,50 m)



# SLK 60 „Q“ | Kabelkanalleiste Cubica 60 sk



Auch ohne selbstklebendes Band auf Anfrage erhältlich!

## Passend zu folgenden Bodenbelagstypen

- Systemsockelleiste für alle Belagsarten, insbesondere für Laminatböden

## Produktinformationen

- Große Auswahl an modernen Dekoren
- **selbstklebend** - einfache Montage
- Kabelkanal zur unsichtbaren Verlegung von Mediakabeln
- Weichlippen für einen sauberen Boden- und Wandabschluss
- Dekorgleiches Zubehör
- auch ohne selbstklebendes Band auf Anfrage erhältlich - Montage durch Schrauben oder Kleben

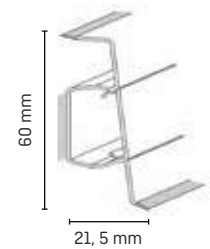
## Verarbeitungsempfehlungen



Döllken Schmelzkleber



Döllken Sockelleistenschere



## Alle Vertriebslinien

- 1 VE = 10 x 2,50 m

## Zubehör



Innenecke 90°  
SB = 5 x 2 Stk



Außenecke 90°  
SB = 5 x 1 Stk



Endkappen links und rechts  
SB = 5 x 2 Stk



Verbinder  
SB = 5 x 2 Stk

## Farben



1137 weiss



3040 wasabi eiche



3047 eiche natur



3048 eiche silver



3160 buche




3166 kiefer



3168 driftwood oakgrey



3161 sea pine



3167 hemlock rustik



3170 royal elm

# Kunststoffsockelleisten



# Auf jedem Bodenbelag ein echtes Highlight

Die Kunststoffsockelleisten von Döllken Profiles sind einzigartig und bieten verschiedene Eigenschaften und Vorteile:

- wirken auf den unterschiedlichsten Bodenbelägen eindrucksvoll
- sind in zahlreichen Höhen und Dachausformungen erhältlich
- feuchtigkeitsresistent
- sorgen bei verschiedenen Textilien, elastischen und harten Bodenbelägen für einen optimalen Abschluss
- sämtliche Inhaltsstoffe der Kunststoffsockelleisten REACH – konform
- zahlreiche Dekore und hochwertige Optik

## Übersicht der Kunststoffsockelleisten

[Großhandel | Alle Vertriebslinien]

	Seite
HSL 6 .....	46
HSL 8 & HSL 10 .....	48
USL 60   Hartschaumleiste Modern 60 .....	49
USL 60 Cubica   Hartschaumleiste Cubica 60 .....	50
USL 60 Cubica sk. ....	51
USL 60 Clip   Hartschaumleiste Modern 60 Clip .....	52
Hartschaumleiste Modern 60 Clip sk .....	53
USL 50   Schaumleiste Classic 50 .....	54
TL 51   Teppichleiste 50 .....	55
RL 10 .....	56
TLE 55 .....	57
TLE 55 sk. ....	57
TL 55   Teppicheinklebeleiste 55 .....	58
KL 60 .....	59
Fliesenrenovierungssockelleiste .....	60
Hartschaum-Abschlussleiste .....	62
Designsockelleiste DSL 60 .....	63

# HSL 6



**Passend zu folgenden Bodenbelagstypen**

- Universalsockelleisten für alle Belagsarten

**Produktinformationen**

- Polyblend auf Basis PVC (sämtliche Inhaltsstoffe sind REACH-konform)
- Mehr Flexibilität durch robustere Oberfläche und verbesserte Weichlippen, die sich Boden- und Wandunebenheiten anpassen und einen fugenlosen Abschluss ermöglichen
- feuchtigkeitsresistent

**Verarbeitungsempfehlungen**

Döllken Stanze      Döllken Schmelzkleber      Döllken Ausklinkzange

Döllken Sockelleistenschere      Klebeband UZIN


60 mm  
15 mm

**Großhandel**

• 1 VE = 25 x 4 m

**Farben**

2620 ohorn	2202 silbergrau	2171 eiche	2273 buche	2216 ramin	2217 eiche rustikal	1088 hellbeige	2221 tanne antik	2224 bomanga	2223 paduck	2222 ikarus
2220 meereiche	2225 mahagoni	1111 dunkelblau	2219 kastanie	0110 schwarz	1051 grau	2218 schoko wenge	1074 silber	1109 grünblau	1135 weiß	1245 champagner
2365 eiche hell	2336 seeuferbuche	2587 traditional oak	2572 fashion oak	2033 calypso	2660 chene gris	2428 alder	2032 twist	2386 malua	2574 country oak	2580 grey cherry
		[Sonderfarben auf Anfrage möglich]								
2357 planke country gebeizt	2395 moon island									



Zubehör



































Anpresseinsätze  
1 VE = 1 Satz  
(2 Stück)

Alle Vertriebslinien

• 1 VE = 20 x 2,5 m

Farben

 1088 hellbeige	 2202 silbergrau	 2171 eiche	 2273 buche	 2248 nussbaum	 2219 kastanie	 2220 meereiche	 2221 tanne antik	 2224 bomanga
 1110 blau	 1048 dunkelbraun	 1111 dunkelblau	 1049 dunkelgrau	 0110 schwarz	 1051 grau	 2218 schoko wenge	 1074 silber	 1245 champagner
 2365 eiche hell	 2336 seeuferbuche	 2587 traditional oak	 2572 fashion oak	 2033 calypso	 2660 chene gris	 2428 alder	 1135 weiß	
 2032 twist	 2386 malua	 2574 country oak	 2580 grey cherry	 2357 planke country gebeizt	 2395 moon island			

# HSL 8 & HSL 10



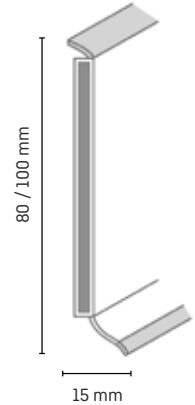
**Passend zu folgenden Bodenbelagstypen**

- Systemsockelleisten für alle Belagsarten

**Produktinformationen**

- Polyblend auf Basis PVC (sämtliche Inhaltsstoffe sind REACH-konform)
- Mehr Flexibilität durch robustere Oberfläche und verbesserte Weichlippen, die sich Boden- und Wandunebenheiten anpassen und einen fugenlosen Abschluss ermöglichen
- feuchtigkeitsresistent

**Verarbeitungsempfehlungen**



**Alle Vertriebslinien**


- 1 VE = 20 x 2,5 m

**Zubehör**




Anpresseinsätze  
1 VE = 1 Satz  
(2 Stück)

**Farben HSL 8**



**Farben HSL 10**





# USL 60 | Hartschaumleiste Modern 60



Auch als selbstklebende Variante auf Anfrage erhältlich!

## Passend zu folgenden Bodenbelagstypen

- besonders geeignet für Laminatböden

## Produktinformationen

- Polyblend auf Basis PVC (REACH-konform)
- Feuchtigkeitsresistent
- Schnelle und einfache Verlegung durch Nageln oder Kleben (keine Clipse erforderlich)

## Verarbeitungsempfehlungen



Döllken Schmelzkleber



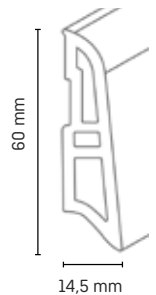
Döllken Sockelleisten-schere



Gehrungs-säge



Döllken Ausklinkzange



## Großhandel

- 1 VE = 10 x 4 m

## Zubehör

1 VE = 10 Stück

Farbauswahl\*

- |                  |              |
|------------------|--------------|
| uni weiß         | uni eiche    |
| unibuche         | uni rustikal |
| uni grau         | uni antik    |
| silbermetallisch | uni schwarz  |



## Farben



\* Die Farben der Zubehörteile sind nicht dekorgleich zur Leiste. Für ein durchgängiges Erscheinungsbild die Leiste auf Gehrung sägen.

Passende Formteildekorzuordnungen finden Sie auf unserer Website [www.doellken-profiles.com](http://www.doellken-profiles.com) (Produkte > Universalsockelleisten > USL 60 > Zubehör)

## Alle Vertriebslinien

- 1 VE = 10 x 2,50 m

## Zubehör


1 VE = 5 Stück

Farbauswahl\*

- |                  |              |
|------------------|--------------|
| uni weiß         | uni eiche    |
| unibuche         | uni rustikal |
| uni grau         | uni antik    |
| silbermetallisch | uni schwarz  |



## Farben (Sonderfarben auf Anfrage möglich)



# USL 60 Cubica | Hartschaumleiste Cubica 60



## Passend zu folgenden Bodenbelagstypen

- Designbeläge, Vinyl, LVT
- Laminat
- PVC, Linoleum

## Produktinformationen

- Polyblend auf Basis PVC  
[sämtliche Inhaltsstoffe sind REACH-konform]
- feuchtigkeitsresistent
- zahlreiche Dekorfolien verfügbar

## Verarbeitungsempfehlungen



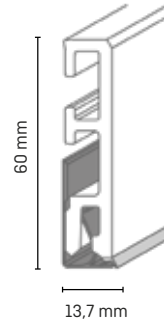
ClipStar  
Metall Typ G



Dällken  
Sockelleisten-  
schere



Gehrungssäge



## Alle Vertriebslinien

- 1 VE = 10 x 2,5 m

## Zubehör

- Endkappen  
SB: 5 x 2 Stück



Endkappen  
links und rechts  
(paarweise)

## Farbauswahl (SB)

weiß	blassbraun	eiche
seidengrau	grau	
elfenbein	ockerbraun	

- ClipStar Metall Typ G

1 VE = 50 Stück lose  
[weitere Mengen auf Anfrage verfügbar]

## Farben USL 60 Cubica



3186  
beton grau



3187  
beton  
anthrazit



3188  
eiche  
hell



3189  
eiche  
grau



3190  
eiche  
vintage grau



3191  
eiche grau



3192  
eiche  
bernstein



3193  
birnbaum  
natur



3194  
eiche natur



3195  
eiche creme



3196  
nussbaum  
natur



Die USL 60 Cubica ist kombinierbar mit den Dekoroberflächen der USL 60 Cubica SK (S.51), Cubu Touch & Style, Cubu Stone & Style und Cubu Premium. Zu finden auf den Seiten 20 bis 25.

Mindestabnahmemenge: ab 1000 m möglich!

# USL 60 Cubica sk

**selbstklebend**



## Passend zu folgenden Bodenbelagstypen

- Designbeläge, Vinyl, LVT
- Laminat
- PVC, Linoleum

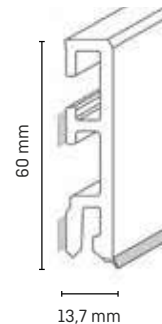
## Produktinformationen

- Polyblend auf Basis PVC (sämtliche Inhaltsstoffe sind REACH-konform)
- feuchtigkeitsresistent
- zahlreiche Dekorfolien verfügbar
- **selbstklebende Variante** (zwei werkseitig aufgetragene Klebstoffstreifen auf der Profilrückseite)

## Verarbeitungsempfehlungen




Gehrungs-  
säge



## Alle Vertriebslinien

- 1 VE = 10 x 2,5 m

## Farben USL 60 Cubica **selbstklebende Variante**



[Sonderfarben auf Anfrage möglich]

## Zubehör

SB: 5 x 2 Stück



Endkappen  
links und rechts  
(paarweise)

## Farbauswahl (SB)

weiß  
seidengrau  
elfenbein  
blassbraun  
grau  
ockerbraun  
eiche hell  
silber  
eiche

## Farbzuordnung Zubehör

Dekor Sockelleiste	Endkappen
ancona	3163 seidengrau
eiche siena	2348 eiche
eiche padua	3184 eiche
eiche fa.tren	3143 eiche
eiche vers.	3172 eiche hell
stone bari	3158 grau
kiefer country	3144 eiche
white oak	3147 seidengrau
milano	3164 silber
canadian pine	3148 elfenbein
niagara hemlock	3149 eiche
florida pine	3150 eiche
colorado oak	3151 eiche
schiefer hell	2832 silber
eiche natur	3346 eiche
eiche weiß	3348 seidengrau
eiche grau	3347 seidengrau
midland oak white	3289 elfenbein
brio oak	3290 silber
eiche dunkelgrau	3209 silber
eiche sand	3291 seidengrau
midland oak	3292 silber
midland oak brown	3293 eiche
skagen eiche	3231 eiche
eiche moorland	3294 eiche
country oak	3295 grau
eiche	3221 eiche
weiß	1005 weiß
weiß	1132 weiß

# USL 60 Clip | Hartschaumleiste Modern 60 Clip



Auch als selbstklebende Variante auf Anfrage erhältlich!

## Passend zu folgenden Bodenbelagstypen

- besonders geeignet für Laminatböden

## Produktinformationen

- Polyblend auf Basis PVC
- [sämtliche Inhaltsstoffe sind REACH-konform]
- feuchtigkeitsresistent
- neu integrierte Weichlippe garantiert einen sauberen Abschluss
- zahlreiche Dekore und hochwertige Optik
- auch als **selbstklebende Variante** [zwei werkseitig aufgetragene Klebstoffstreifen auf der Profilrückseite] auf Anfrage erhältlich!

## Verarbeitungsempfehlungen



ClipStar Metall Typ G



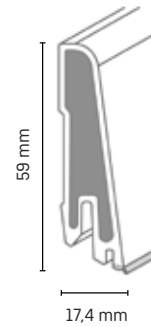
Döllken Schmelzkleber



Döllken Sockelleistenschere



Gehrugssäge



## Alle Vertriebslinien

- 1 VE = 10 x 2,5 m

## Zubehör

- Formteile
- GP: 1 VE = 10 Stück
- SB: 5 Stück



Innenecke 90°



Außenecke 90°



Endkappen links und rechts (paarweise)

Passende Formteildekorzuordnungen finden Sie auf unserer Website unter [www.doellken-profiles.com](http://www.doellken-profiles.com) [Produkte > Universalsockelleisten > USL 60 Clip > Zubehör]



- ClipStar Metall Typ G

1 VE = 50 Stück lose  
(weitere Mengen auf Anfrage verfügbar)


### Farbauswahl (GP)

- eiche hell
- eiche
- uni silber
- weiß
- champagner

### Farbauswahl (SB)

- schiefergrau
- seidengrau
- weiß
- blassbraun
- eiche elfenbein
- eiche hell
- eiche grau
- ockerbraun
- uni silber

## Farben



(Sonderfarben auf Anfrage möglich)

# Hartschaumleiste Modern 60 Clip sk



## Passend zu folgenden Bodenbelagstypen

- besonders geeignet für Laminatböden

## Produktinformationen

- Polyblend auf Basis PVC  
(sämtliche Inhaltsstoffe sind REACH-konform)
- feuchtigkeitsresistent
- neu integrierte Weichlippe garantiert einen sauberen Abschluss
- zahlreiche Dekore und hochwertige Optik
- **selbstklebende Variante** (zwei werkseitig aufgetragene Klebstoffstreifen auf der Profilrückseite)

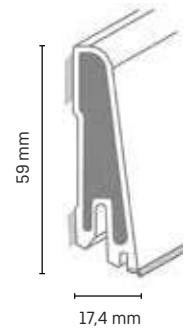
## Verarbeitungsempfehlungen



Döllken  
Sockelleistenschere



Gehrungs-  
säge



## Alle Vertriebslinien

- 1 VE = 10 x 2,5 m

## Zubehör

- Formteile
- GP: 1 VE = 10 Stück
- SB: 5 Stück



Innenecke 90°



Außenecke 90°



Endkappen  
links und rechts  
(paarweise)

- ClipStar Metall Typ G

1 VE = 50 Stück lose  
(weitere Mengen auf Anfrage verfügbar)

**Passende Formteildekorzuordnungen**  
finden Sie auf unserer Website unter  
[www.doellken-profiles.com](http://www.doellken-profiles.com)  
(Produkte > Universalsockelleisten >  
Hartschaumleiste Modern 60 Clip sk >  
Zubehör)

### Farbauswahl (GP)

eiche hell  
eiche  
uni silber  
weiß  
champagner

### Farbauswahl (SB)

schiefergrau	seidengrau	weiß
beige	blassbraun	eiche
braun	elfenbein	eiche hell
ockerbraun	uni silber	grau

## Farben



2398  
eiche natur



3161  
seapine



3169  
pine grizzly



3167  
hemlock Ru



3163  
ancona



2348  
eiche siena




3184  
eiche padua



3164  
milano



2832  
schieferhell



3165  
eiche grau



3172  
eiche vers.



3185  
refined Oak



1131  
anthrazit



2166  
eiche



3162  
eiche öl



1137  
weiß

[Sonderfarben auf  
Anfrage möglich]

# USL 50 | Schaumleiste Classic 50



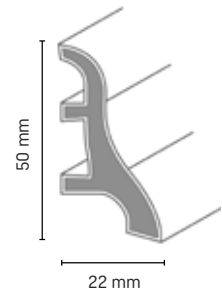
**Passend zu folgenden Bodenbelagstypen**

- Universalsockelleiste für alle Belagsarten, besonders für Laminatböden

**Produktinformationen**

- Polyblend auf Basis PVC
- [sämtliche Inhaltsstoffe sind REACH-konform]
- feuchtigkeitsresistent

**Verarbeitungsempfehlungen**



**Großhandel**


- 1 VE = 25 x 4 m oder 40 x 2,50 m

**Zubehör**

GP: 1 VE = 10 Stück



**Farben**



[Sonderfarben auf Anfrage möglich]

**Alle Vertriebslinien**

- 1 VE = 20 x 2,50 m

**Farben**



[Sonderfarben auf Anfrage möglich]

# TL 51 | Teppichleiste 50



## Passend zu folgenden Bodenbelagstypen

- Teppicheinklebeleiste mit Steg für die Befestigung von Teppichstreifen

## Produktinformationen

- Polyblend auf Basis PVC (sämtliche Inhaltsstoffe sind REACH-konform)
- Farblich passendes Zubehör (uni)
- Mit selbstklebender Vorderseite für den Teppichbelag

### Großhandel

- 1 VE = 25 x 4 m

## Zubehör

1 VE = 10 Stück



Innenecke 90°

Außenecke 90°

Endkappe links  
(einzel)

Endkappe rechts  
(einzel)

## Farben



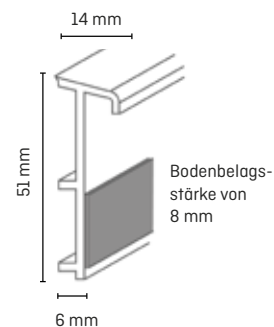
0117  
weiß

[Sonderfarben auf Anfrage möglich]

## Verarbeitungsempfehlungen



Döllken  
Sockelleisten-  
schere



### Alle Vertriebslinien

- 1 VE = 20 x 2,5 m

## Zubehör

1 VE = 5 Stück



Innenecke 90°

Außenecke 90°

Endkappen links und rechts  
(paarweise)

## Farben



0117  
weiß



2172  
buche



2175  
eiche




2186  
silbergrau



0146  
dunkelgrau

# RL 10



## Passend zu folgenden Bodenbelagstypen

- Renovierungssockelleiste für die Renovierung bestehender Sockelleisten

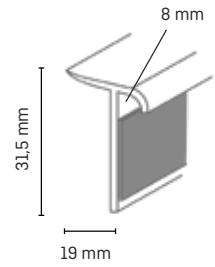
## Produktinformationen

- aus Polyblend auf Basis PVC (sämtliche Inhaltsstoffe sind REACH-konform)
- für die Renovierung bestehender Sockelleisten, für die selbstklebende Befestigung von Teppichstreifen

## Verarbeitungsempfehlungen



Döllken  
Schmelzkleber



## Alle Vertriebslinien

- 1 VE = 20 x 2,5 m


## Farben



1137  
weiß



# TLE 55



## Passend zu folgenden Bodenbelagstypen

- Teppichsockelleiste für die Befestigung von Teppichstreifen mit Weichdach

## Produktinformationen

- aus Polyblend auf Basis PVC
- (sämtliche Inhaltsstoffe sind REACH-konform)
- mit elastischem Dach

## Verarbeitungsempfehlungen



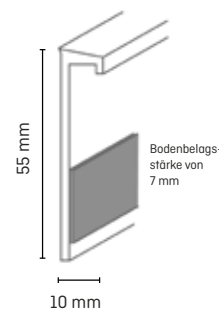
Döllken  
Schmelzkleber



Klebeband UZIN



Döllken  
Sockelleisten-  
schere



## Großhandel

- 1 VE = 25 x 4 m

## Farben



0117  
weiß



0581  
weißgrau



0138  
hellgrau



2175  
eiche hell



0130  
beige



2073  
nussbaum



1388  
blau



0146  
dunkelgrau



0132  
braun



0110  
schwarz

# TLE 55 sk



## Passend zu folgenden Bodenbelagstypen

- Teppichsockelleiste für die selbstklebende Befestigung von Teppichstreifen

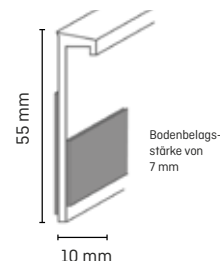
## Produktinformationen

- aus Polyblend auf Basis PVC (Inhaltsstoffe sind REACH-konform)
- zur schnellen Verlegung wandseitig selbstklebend ausgerüstet
- mit elastischem Dach

## Verarbeitungsempfehlungen



Döllken  
Sockelleisten-  
schere



## Großhandel

- 1 VE = 25 x 4 m

## Farben



0117  
weiß

# TL 55 | Teppicheinklebeleiste 55

Auch als  
selbstklebende  
Variante  
erhältlich!

## Passend zu folgenden Bodenbelagstypen

- Teppichsockelleiste für die Befestigung von Teppichstreifen mit Hartdach

## Produktinformationen

- aus Polyblend auf Basis PVC (sämtliche Inhaltsstoffe sind REACH-konform)
- mit hartem Dach

## Verarbeitungsempfehlungen



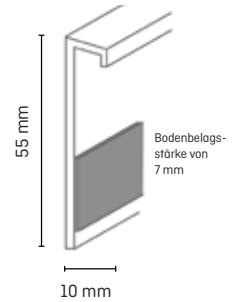
Döllken  
Schmelzkleber



Klebeband UZIN



Döllken  
Sockelleisten-  
schere



### Großhandel

- 1 VE = 25 x 4 m


### Farben




### Alle Vertriebslinien

- 1 VE = 20 x 2,50 m

### Farben



### Farben (selbstklebende Variante)



# KL 60



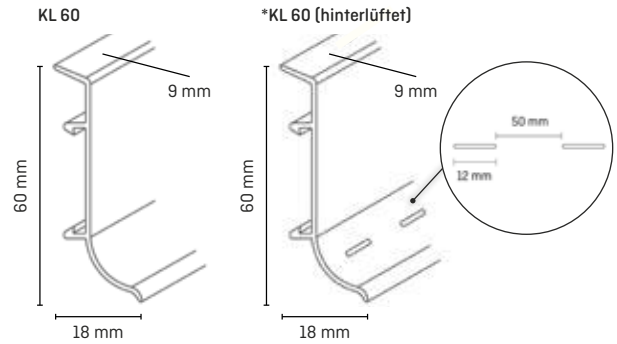
Auf Anfrage auch als hinterlüftete Variante\* erhältlich!

## Passend zu folgenden Bodenbelagstypen

- für alle Belagsarten geeignet

## Produktinformationen

- aus Kunststoff, mit Kabelkanal
- für die unsichtbare Befestigung mit Trägerleiste



## Alle Vertriebslinien

- 1 VE = 20 x 5,0 m

## Farben KL 60



1137  
weiß

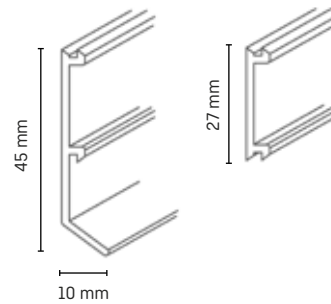
0130  
beige

1083  
hellgrau

0146  
grau

## Grundprofil KT 45/27

- Grundprofil muss separat bestellt werden



Zur Befestigung empfehlen wir Fitschenstifte mit Klemmdübeln. Zu finden auf Seite 145.

# Fliesenrenovierungssockelleiste



## Passend zu folgenden Bodenbelagstypen

- für Renovierungsarbeiten mit PVC, Linoleum und LVT

## Produktinformationen

- aus Polyblend auf Basis PVC (sämtliche Inhaltsstoffe sind REACH-konform)
- zum Überdecken von alten Fliesensockeln und Sockelleisten (für eine maximale Überdeckung bis 17 mm)
- auf unterschiedliche Höhen einkürzbar

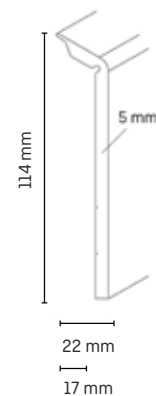
## Verarbeitungsempfehlungen



Döllken  
Fugenfüll



Gehrungssäge



## Alle Vertriebslinien

- 1 VE = 20 x 2,50 m

## Farben



1135  
weiß



1064  
silbergrau



1087  
braun



# Hartschaum-Abschlussleiste



## Passend zu folgenden Bodenbelagstypen

- für Teppiche, Vinyl- und Holzböden geeignet

## Produktinformationen

- als Vorsatzleiste in Kombination mit anderen Sockelleisten oder eigenständig verwendbar
- einfach und flexibel zu verarbeiten – durch Anwärmen flexibel an die Wand anpassbar
- universell einsetzbar, auch in Nassräumen
- sehr robust und widerstandsfähig
- uv-stabil
- überstreichbar

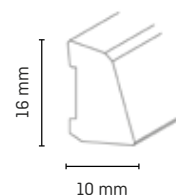
## Verarbeitungsempfehlungen



Döllken  
Leistenstifte




Gehrungssäge



## Alle Vertriebslinien

- 1 VE = 20 x 2,50 m

## Farben



1137  
weiß,

# Designsockelleiste DSL 60

Auch als selbstklebende Variante erhältlich!

## Passend zu folgenden Bodenbelagstypen

- Designsockelleiste für die Befestigung von Designbodenstreifen

## Produktinformationen

- aus Polyblend auf Basis PVC (sämtliche Inhaltsstoffe sind REACH-konform)
- Schnelle und einfache Verlegung durch selbstklebende Streifen auf Vorderseite (bei selbstklebender Variante beidseitig)
- Für alle Bodenbeläge mit einer Stärke von bis zu 5 mm

## Verarbeitungsempfehlungen



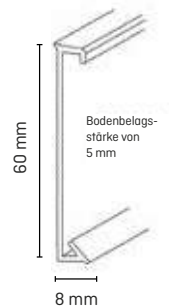
Döllken  
Schmelzkleber



Klebeband  
UZIN



Döllken  
Sockelleisten-  
schere



## Alle Vertriebslinien

• 1 VE = 10 x 2,50 m

## Farben



1137  
weiß



1091  
schokoladen-  
braun



1083  
edelstahl



1084  
sand



1063  
silber



1064  
silbergrau

## Farben (selbstklebende Variante)



cappuccino



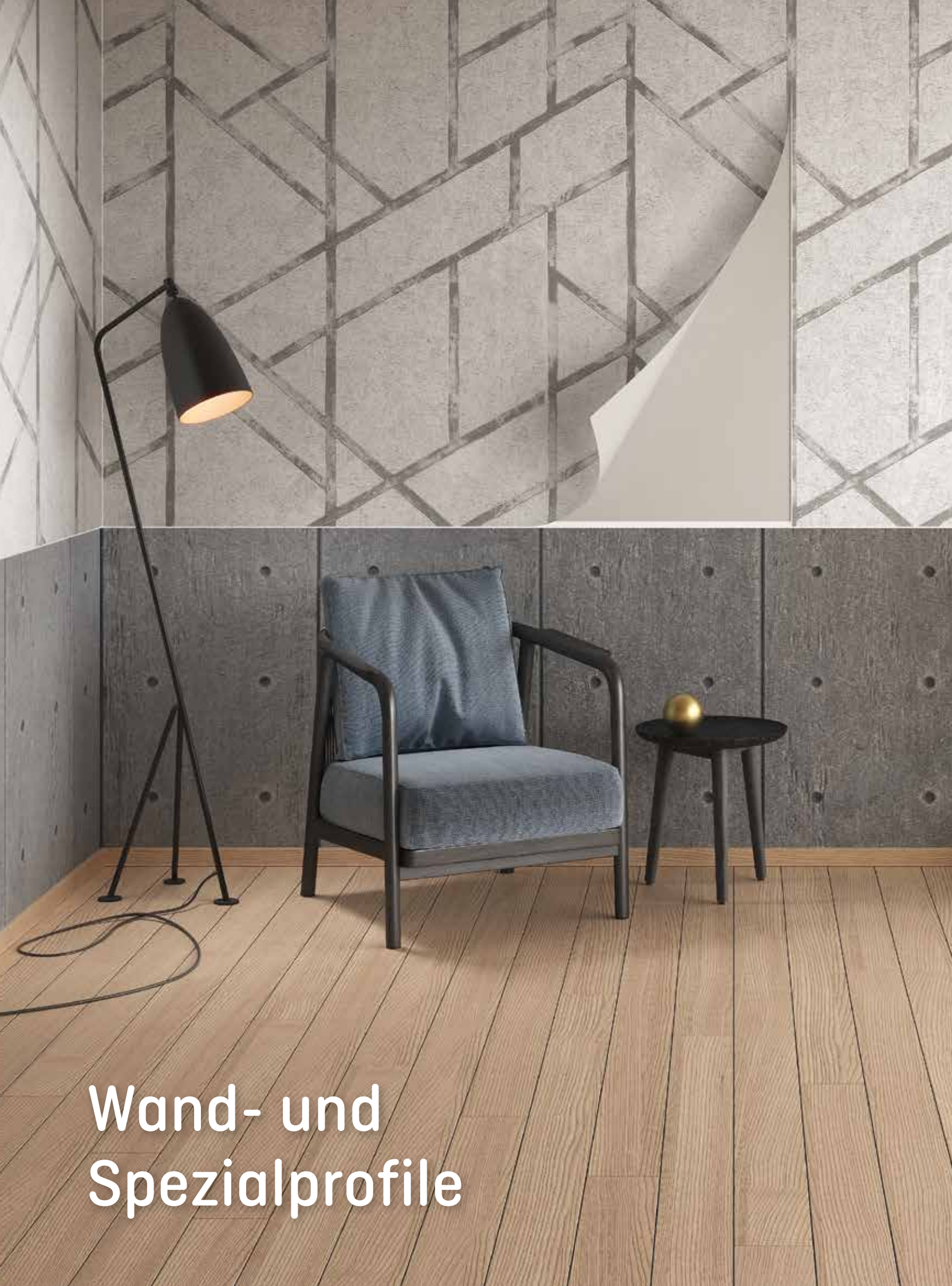
schokolade



hellbeige



sand



Wand- und  
Spezialprofile



# Zuverlässiger Schutz an stark beanspruchten Stellen

Die Spezialprofile zeichnen sich durch folgende Eigenschaften und Vorteile aus:

- elegante Verbindung von Übergängen
- sichere Fixierung von unterschiedlichsten Belägen auf Treppen
- flexibel einsetzbar und absolut verlässlich
- entsprechend der REACH-Verordnung, frei von schädlichen Weichmachern

## Übersicht der Wand- und Spezialprofile

(Großhandel | Alle Vertriebslinien)

Seite

TAL 20 .....	67
TEL 20 life .....	68
TEL 20 life rund .....	68
TIW 20 life .....	69
TEL 40 life .....	69
Türrahmenprofil .....	70
WL 10/10, 20/20, 30/30 .....	71
Eckleiste 20 .....	71
HK 100 .....	73
HK 15/15, 20/20, 25/25, 30/30 .....	73
EL 3,5 .....	74
EL 3,5 sk .....	74
EL 8 .....	75
Heizrohrverkleidungsleiste .....	76
Universal-Flachleiste selbstklebend .....	77
Viertelstab 12 .....	78
Viertelstab 15 .....	79



TIW 20 life

Zu finden auf Seite 69.

TAL 20

Zu finden auf Seite 67.

TEL 20 life

Zu finden auf Seite 68.

EP 60 flex life (Zu finden auf Seite 10.)

# Um die Ecke gedacht - Perfekter Abschluss auch für Wand und Tapete



TIW 20 life



TAL 20



TEL 40 life

# TAL 20

NEU!

- Wandleiste für saubere Tapetenabschlüsse

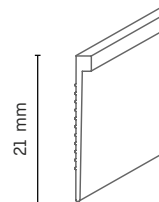
## Produktinformationen

- aus Polyblend auf Basis ABS, für die einfache und saubere Ausarbeitung von Tapetenübergängen
- überstreichbar
- Abschluss für diverse Übergänge (z. B. Bordüren, Tapeten usw.), Fenster- und Türleibungen

## Verarbeitungsempfehlungen



Döllken  
Sockelleistenschere



## Alle Vertriebslinien

- 1 VE = 40 x 2,60 m

## Farben



1137  
weiß

TCF  
totally  
chlorine-  
free

# TEL 20 life

- Eckleiste für saubere Tapetenabschlüsse (Außenecke)

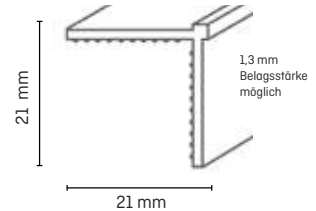
## Produktinformationen

- aus Polyblend auf Basis ABS, für die einfache und saubere Ausarbeitung von Ecken
- überstreichbar
- auftrennbar als Abschluss zu verwenden
- für stumpfe Winkel einfach einkerben

## Verarbeitungsempfehlungen



Döllken  
Sockelleistenschere



## Alle Vertriebslinien

- 1 VE = 20 x 2,60 m

## Farben



1137  
weiß



1015  
bronze



1016  
schwarz-metallic



1017  
silber-metallic



1018  
gold-metallic



# TEL 20 life rund

- abgerundete Eckleiste für saubere Tapetenabschlüsse (Außenecke), besonders geeignet für sensible Bereiche, wie beispielsweise Kindergarten)

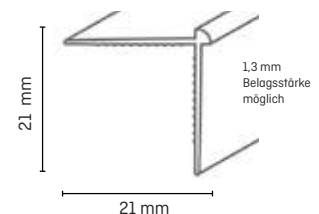
## Produktinformationen

- aus Polyblend auf Basis ABS, für die einfache und saubere Ausarbeitung von Ecken
- überstreichbar
- auftrennbar als Abschluss zu verwenden
- für stumpfe Winkel einfach einkerben

## Verarbeitungsempfehlungen



Döllken  
Sockelleistenschere



## Alle Vertriebslinien

- 1 VE = 20 x 2,60 m

## Farben



1137  
weiß



# TIW 20 life

- Innenwinkel für saubere Tapetenabschlüsse

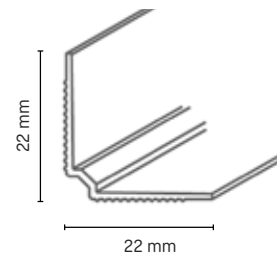
## Produktinformationen

- aus Polyblend auf Basis ABS, für die einfache und saubere Ausarbeitung von Ecken
- überstreichbar
- für stumpfe Winkel einfach einkerben

## Verarbeitungsempfehlungen



Döllken  
Sockelleistenschere



## Alle Vertriebslinien

- 1 VE = 20 x 2,60 m

## Farben



1137  
weiß

TCF  
totally  
chlorine-  
free

# TEL 40 life

NEU!

- Eckleiste für saubere Tapetenabschlüsse (Außenecke)

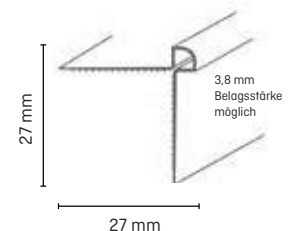
## Produktinformationen

- aus Polyblend auf Basis ABS, für die einfache und saubere Ausarbeitung von Ecken
- überstreichbar
- auftrennbar als Abschluss zu verwenden
- für stärkere Wandbeläge

## Verarbeitungsempfehlungen



Döllken  
Sockelleistenschere



## Alle Vertriebslinien

- 1 VE = 20 x 2,60 m

## Farben



1137  
weiß

TCF  
totally  
chlorine-  
free

# Türrahmenprofil



## Passend zur folgenden Verwendung

- Zum Einrahmen von Türöffnungen und zur harmonischen Weiterführung/ Verbindung mit Sockelleisten

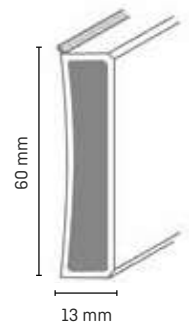
## Produktinformationen

- HDF-Kern, umwickelt mit chlorfreiem PP / TPE Polyblend und mit flexibler Weichlippe oben
- kann nahtlos entlang der Tür fortgesetzt werden
- speziell gekrümmte Geometrie sorgt für bessere Montage an der Türrahmenkante

## Verarbeitungsempfehlungen



Döllken  
Schmelzkleber



## Alle Vertriebslinien

- 1 VE = 10 x 2,20 m

## Farben



1013  
weiß



1171  
weiß



0110  
schwarz



# WL 10/10, 20/20, 30/30

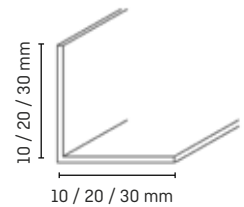


## Passend zu folgenden Belagstypen

- Allrounder für Abdeckungen in Innen.-und Außenecken aller Art

## Produktinformationen

- aus Polyblend auf Basis PVC  
(sämtliche Inhaltsstoffe sind REACH-konform)
- bedruckt auf beiden Seiten



## Alle Vertriebslinien

- WL 10/10: 1 VE = 20 x 2,5 m\*
- WL 20/20: 1 VE = 10 x 2,5 m
- WL 30/30: 1 VE = 10 x 2,5 m

\*WL 10/10 nur in weiß erhältlich!

## Farben



1137  
weiß



2186  
esche grau



2198  
ahorn



2172  
buche



2175  
eiche



2227  
eiche rustikal



0110  
schwarz

# Eckleiste 20

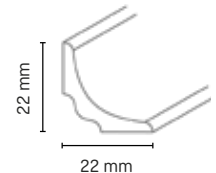


## Passend zu folgenden Belagstypen

- Allrounder für Abdeckungen in Innenecken aller Art

## Produktinformationen

- Aus Kunststoffhartschaum



## Alle Vertriebslinien

- 1 VE = 20 x 2,5 m

## Farben



1137  
weiß



2198  
ahorn



2186  
esche grau



2079  
buche



2171  
eiche

# Hohlkehlsysteme

• Einteiliges System:  
HK 100

• Zweiteiliges System:  
HK 15x15 / HK 20x20/  
HK 25x25 / HK 30x30  
+ EL 3,5 / EL 3,5 sk / EL 8

Um die erhöhten Hygieneanforderungen in sensiblen Umgebungen mit elastischen Bodenbelägen zu erfüllen, kommt das Hohlkehlsystem in Reinst- und Reinräumen, wie z. B. Großküchen, in der Lebensmittelindustrie, Laboren oder in Krankenhäusern zum Einsatz. Durch die Ausbildung einer Hohlkehle lassen sich die Beläge leichter im Sockelbereich reinigen und es kann sich weniger Schmutz ansammeln.

- ✓ Ermöglichen die perfekte Hohlkehlsockelausbildung
- ✓ Hohlkehle vereinfacht die Reinigung und Pflege
- ✓ Verhindert die Ansammlung von Schmutz und Bakterien
- ✓ Schutz vor Brüchen des Belages im Hohlkehlbereich

Mehr Informationen zu den Produkten finden Sie auf den folgenden Seiten.



# HK 100

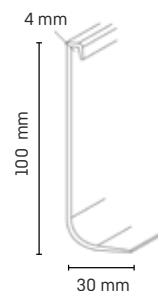


## Passend zu folgenden Bodenbelagstypen

- Hohlkehlleiste für elastische Bodenbeläge

## Produktinformationen

- Polyblend auf Basis PVC (sämtliche Inhaltsstoffe sind REACH-konform)
- für wandseitig hochgezogene Bodenbeläge



## Alle Vertriebslinien

- 1 VE = 40 x 2,50 m

## Farben



1137  
weiß



0138  
hellgrau



1436  
alumetallic



0110  
schwarz

# HK 15/15, 20/20, 25/25



## Passend zu folgenden Bodenbelagstypen

- Hohlkehlleiste für elastische Bodenbeläge

## Produktinformationen

- Polyblend auf Basis PVC (sämtliche Inhaltsstoffe sind REACH-konform)
- für wandseitig hochgezogene Bodenbeläge

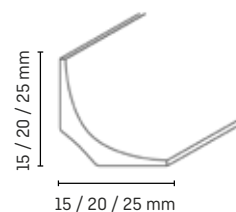
## Verarbeitungsempfehlungen



Dölkten  
Sockelleistenschere



Klebeband UZIN



## Alle Vertriebslinien

- HK 15/15: 1 VE = 20 x 2,5 m
- HK 20/20: 1 VE = 20 x 2,5 m
- HK 25/25: 1 VE = 20 x 2,5 m

## Farben



uni

# EL 3,5



**Passend zu folgenden Bodenbelagstypen**

- Hohlkehlleiste für elastische Bodenbeläge

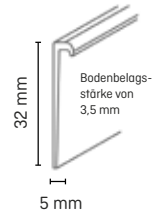
**Produktinformationen**

- Polyblend auf Basis PVC (sämtliche Inhaltsstoffe sind REACH-konform)
- für wandseitig hochgezogene Bodenbeläge

**Verarbeitungsempfehlungen**



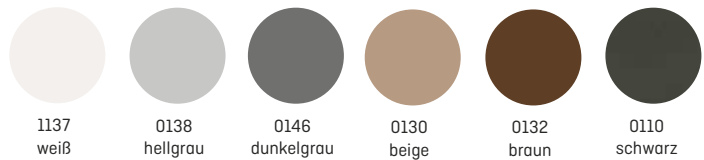
Döllken  
Sockelleistenschere



**Großhandel**

- 1 VE = 25 x 4 m

**Farben**



# EL 3,5 sk



**Passend zu folgenden Bodenbelagstypen**

- Hohlkehlleiste für elastische Bodenbeläge

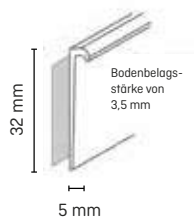
**Produktinformationen**

- Polyblend auf Basis PVC (sämtliche Inhaltsstoffe sind REACH-konform)
- für wandseitig hochgezogene Bodenbeläge
- mit einer selbstklebenden **Fixierhilfe** ausgestattet

**Verarbeitungsempfehlungen**



Döllken  
Sockelleistenschere




**Großhandel**

- 1 VE = 20 x 2,50 m

**Farben**



# EL 8



**Passend zu folgenden Bodenbelagstypen**

- Hohlkehlleiste für elastische Bodenbeläge

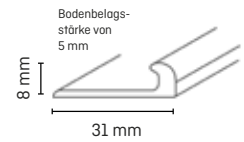
**Produktinformationen**

- Polyblend auf Basis PVC (sämtliche Inhaltsstoffe sind REACH-konform)
- für wandseitig hochgezogene Bodenbeläge

**Verarbeitungsempfehlungen**



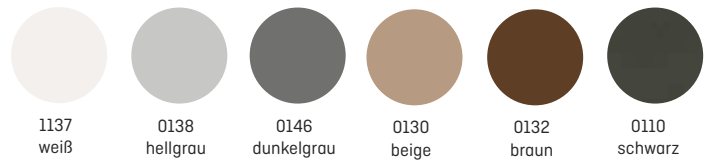
Döllken  
Sockelleistenschere



**Großhandel**

- 1 VE = 25 x 4 m

**Farben**



# Heizrohrverkleidungsleiste



## Passend zu folgenden Bodenbelagstypen

- universell einsetzbar

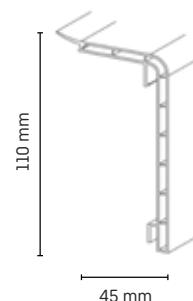
## Produktinformationen

- Hartkunststoff folienummantelt
- aus „doppelwandigem“ Kunststoff
- weiche Kunststofflippe erleichtert die Verlegung auch bei unebenen Wänden
- Rohrschellen dienen zur Stabilisierung der Heizungsrohre und als Befestigung der Leiste
- dekorgleiches Zubehör für eine perfekte Montage
- grob auf Gehrung sägen (Zubehör deckt den Schnitt ab)

## Verarbeitungsempfehlungen



Gehrungssäge



## Alle Vertriebslinien

- 1 VE = 10 x 2 m

## Zubehör

SB: 1 VE = 5 x 1 Stück



Innenecke 90°  
bedruckt

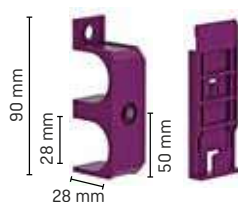
Außenecke 90°  
bedruckt

Endkappen  
links und rechts  
bedruckt


Stoßverbinder  
bedruckt

## Befestigung

- Rohrschelle
- SB: 1 VE = 10 x 5 Stück



## Farben



weiß

ahorn

buche-hell

eiche

# Universal-Flachleiste selbstklebend

NEU!



## Passend zu folgenden Bodenbelagstypen

- Vorsatzleiste für z.B. Balkon- oder Terrassentüren

## Produktinformationen

- HDF-Kern, ummantelt mit dem chlorfreien Polyblend auf Basis PP
- Oberfläche ist resistent gegenüber mechanischer Beanspruchung und Feuchtigkeit
- schnelle Verarbeitung dank rückseitigem selbstklebendem Band
- stanzbar (geschlossene Außenecke)

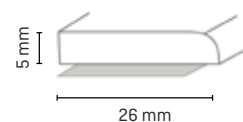
## Verarbeitungsempfehlungen



Döllken  
Stanze



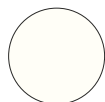
Döllken  
Sockelleistenschere



## Alle Vertriebslinien

- 1 VE = 40 x 2,55 m

## Farben



1013  
weiß



# Viertelstab 12



## Passend zu folgenden Bodenbelagstypen

- PVC-Leiste für Laminat

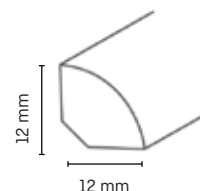
## Produktinformationen

- Aus Kunststoffhartschaum (PVC)
- Gehrungsschnitte mit einer feinzahnigen Säge möglich
- Montage wahlweise durch Schrauben, Nageln oder Kleben
- Flexibles Anpassen an leichte Wölbungen der Wand
- Viele Einsatzmöglichkeiten durch gängige Dekore und Farben

## Verarbeitungsempfehlungen



Döllken  
Leistenstifte



## Alle Vertriebslinien

- 1 VE = 20 x 2,0 m

## Farben




1137  
weiß



2186  
esche grau



2198  
ahorn



2079  
buche



2171  
eiche



0110  
schwarz

# Viertelstab 15



## Passend zu folgenden Bodenbelagstypen

- PVC-Leiste für Laminat

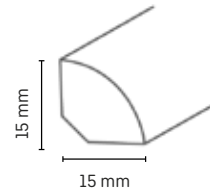
## Produktinformationen

- Aus Kunststoffhartschaum (PVC)
- Gehrungsschnitte mit einer feinzahnigen Säge möglich
- Montage wahlweise durch Schrauben, Nageln oder Kleben
- Flexibles Anpassen an leichte Wölbungen der Wand
- Viele Einsatzmöglichkeiten durch gängige Dekore und Farben

## Verarbeitungsempfehlungen



Döllken  
Leistenstifte



## Alle Vertriebslinien

- 1 VE = 20 x 2,5 m

## Farben



1137  
weiß



2171  
eiche



2244  
esche



2079  
buche



0110  
schwarz



1055  
dunkelgrau

# Weichsockelleisten



Unsere Weichsockelleisten-Serie "Life" ist mit dem Blauen Engel ausgezeichnet.

[www.blauer-engel.de/uz120](http://www.blauer-engel.de/uz120)



Für besonders sensible Umgebungen haben wir auch eine Lösung für Sie. Auf Wunsch sind die Weichsockelleisten auch als antibakterielle Variante erhältlich! Sie haben Fragen dazu? Nutzen Sie doch unsere Service-Hotline unter: +49 3643 4170 711.




Frei von schädlichen Weichmachern: Die Weichsockelleisten sind, entsprechend der REACH-Verordnung, phthalatfrei.



# Die schnelle Art, für einen perfekten Abschluss zu sorgen - flexibel & unkompliziert

Die Weichsockelleisten zeichnen sich durch folgende Eigenschaften und Vorteile aus:

- für die Anwendung auf flexiblen Bodenbelägen
- im Handumdrehen angebracht
- schaffen eine harmonische Verbindung zwischen Wand und Boden
- sämtliche Weichsockelleisten sind, entsprechend der REACH-Verordnung, frei von schädlichen Weichmachern
- alle Weichleisten können auch auf Wunsch antibakteriell ausgestattet werden



## Übersicht der Weichsockelleisten

[Großhandel | Alle Vertriebslinien]

	Seite
WL 50, 60, 80, 100 .....	82
WLK 50, 60 .....	86
WLK 70, 80, 100 .....	87
WLK 50, 60, 80, 100 life .....	88
WLK 20 Remur .....	89
Weichsockelleiste basic .....	90
Knickwinkel basic .....	91

So flexibel wie unsere Sockelleisten ist auch unser Service.  
Auf Anfrage sind auch andere Höhen als PVC-freie life Variante und in selbstklebender Ausführung erhältlich.



# WL 50, 60, 80, 100



## Passend zu folgenden Bodenbelagstypen

- Weichsockelleiste für Bodenbeläge PVC, CV und Linoleum

## Produktinformationen

- aus Polyblend auf Basis PVC (sämtliche Inhaltsstoffe sind REACH-konform)



## Verarbeitungsempfehlungen



Klebeband  
UZIN



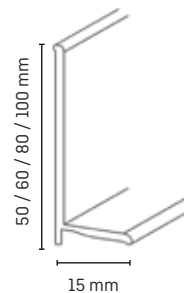
Gummi-  
hammer



Easy-Scooter




Sockelleistenschere



## Alle Vertriebslinien

- 1 VE = 1 x 50 m (gerollt)

## Farben WL 50



## Farben WL 60



## Farben WL 80, WL 100



Weil wir das Wichtigste im Fokus behalten, sind all unsere Weichleisten phthalatfrei.



Für besonders sensible Umgebungen haben wir auch eine Lösung für Sie. Auf Wunsch sind die Weichsockelleisten auch als antibakterielle Variante erhältlich! Sie haben Fragen dazu? Nutzen Sie doch unsere Service-Hotline: +49 3643 4170 711.



Klebt kraftvoller als je zuvor!



# Die selbstklebende Weichleisten-Serie WLK

- ✓ Neue Geometrie für mehr Flexibilität.
- ✓ Starke Haftung dank Markenklebeband.
- ✓ Bis zu 50% Zeitersparnis durch bereits appliziertem Klebstoff.
- ✓ Easy-Scooter erleichtert zusätzlich die Verlegung.



Jetzt scannen und Tipps zur Verarbeitung auf unserem YouTube-Kanal anschauen!

# WLK 50, 60



## Passend zu folgenden Bodenbelagstypen

- Weichsockelleiste für Bodenbeläge PVC, CV und Linoleum

## Produktinformationen

- aus Polyblend auf Basis PVC (sämtliche Inhaltsstoffe sind REACH-konform)
- selbstklebend ausgestattet: starke Haftung mit **Remur-Markenklebeband von UZIN**
  - ✓ Systemgarantie
  - ✓ maßstablisierend
  - ✓ lösungsmittelfrei
  - ✓ weichmacherresistent



## Verarbeitungsempfehlungen



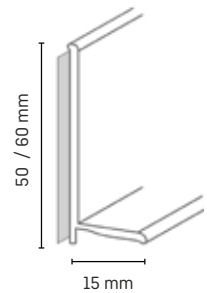
Gummihammer



Easy-Scooter



Döllken Sockelleisten-schere



## Alle Vertriebslinien

- 1 VE = 1 x 50 m (gerollt)

## Farben WLK 50



## Farben WLK 60



# WLK 70, 80, 100



## Passend zu folgenden Bodenbelagstypen

- Weichsockelleiste für Bodenbeläge PVC, CV und Linoleum

## Produktinformationen

- aus Polyblend auf Basis PVC (sämtliche Inhaltsstoffe sind REACH-konform)
- selbstklebend ausgestattet: starke Haftung mit **Remur-Markenklebeband von UZIN**
  - ✓ Systemgarantie
  - ✓ maßstabilisierend
  - ✓ lösungsmittelfrei
  - ✓ weichmacherresistent



## Verarbeitungsempfehlungen



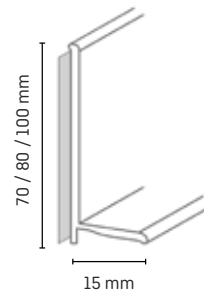
Gummihammer



Easy-Scooter



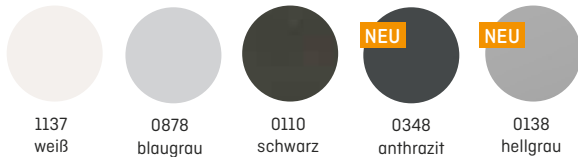
Döllken Sockelleisten-schere



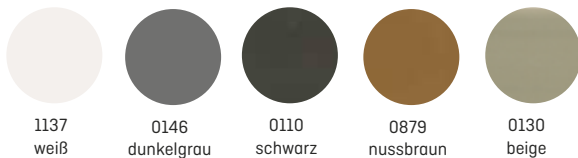
## Alle Vertriebslinien

- 1 VE = 1 x 50 m (gerollt)


## Farben WLK 70



## Farben WLK 80



## Farben WLK 100



# WLK 50, 60, 80, 100 life

Auslaufartikel

## Passend zu folgenden Bodenbelagstypen

- Weichsockelleiste für Bodenbeläge PVC, CV und Linoleum

## Produktinformationen

- aus elastischem, chlorfreiem Polyblend auf Basis EVA-PE-Gemisch
- chlor- und weichmacherfrei
- selbstklebend ausgestattet mit Markenklebeband



[www.blauer-engel.de/uz120](http://www.blauer-engel.de/uz120)

## Verarbeitungsempfehlungen



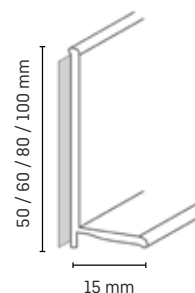
Gummihammer



Easy-Scooter



Döllken Sockelleisten-schere



## Alle Vertriebslinien

- 1 VE = 1 x 50 m (gerollt)

## Farben WLK 50 life, 60 life, 80 life, 100 life



1137  
weiß



0110  
schwarz

Weitere Dekore auf Anfrage erhältlich!



# WLK 20 Remur



## Passend zu folgenden Bodenbelagstypen

- Weichsockelleiste für Bodenbeläge PVC, CV und Linoleum

## Produktinformationen

- aus Polyblend auf Basis PVC (sämtliche Inhaltsstoffe sind REACH-konform)
- als Innen- und Außenecke verwendbar
- knickbar
- selbstklebend ausgestattet:  
starke Haftung mit **Remur-Markenklebeband von UZIN**
  - ✓ Systemgarantie
  - ✓ maßstabilisierend
  - ✓ lösungsmittelfrei
  - ✓ weichmacherresistent

## Verarbeitungsempfehlungen



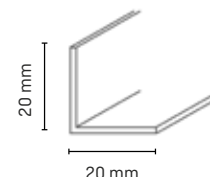
Gummi-  
hammer



Easy-Scooter



Döllken Sockel-  
leistenschere



## Alle Vertriebslinien

- 1 VE = 1 x 50 m (gerollt)

## Farben



1137  
weiß




0146  
dunkelgrau



0110  
schwarz

# Weichsockelleiste basic



## Passend zu folgenden Bodenbelagstypen

- Weichsockelleiste für Bodenbeläge PVC, CV und Linoleum

## Produktinformationen

- aus Polyblend auf Basis PVC  
[sämtliche Inhaltsstoffe sind REACH-konform]
- mit einer selbstklebenden **Fixierhilfe** ausgestattet

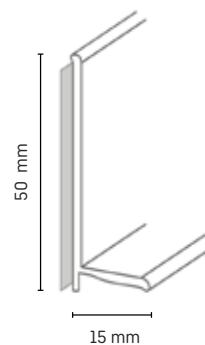
## Verarbeitungsempfehlungen



Gummi-  
hammer



Döllken  
Sockelleisten-  
schere




## Alle Vertriebslinien

- 1 VE = 4 x 25 m
- 1 VE = 5 x 10 m



## Farben (VE = 4 x 25 m)




weiß

grau

buche

eiche

## Farben (VE = 5x10 m)



weiß

grau

schwarz

grau-beige

buche

esche-grau

eiche

eiche  
rustikal

braun

# Knickwinkel basic



## Passend zu folgenden Bodenbelagstypen

- Weichsockelleiste für Bodenbeläge PVC, CV und Linoleum

## Produktinformationen

- Weiche Kunststoffleiste
- mit einer selbstklebenden **Fixierhilfe** ausgestattet
- Als Innen- und Außenecke verwendbar
- Knickbar

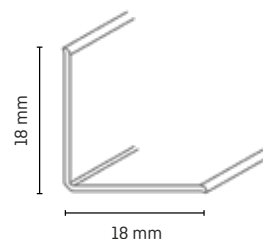
## Verarbeitungsempfehlungen



Gummi-  
hammer



Döllken  
Sockelleisten-  
schere



## Alle Vertriebslinien

- 1 VE = 4 x 25 m\*\*
- 1 VE = 5 x 5 m



## Farben



weiß\*\*



grau



schwarz



braun



grau-beige



buche\*\*



hellgrau



esche-grau



eiche



eiche  
rustikal



Fußbodenprofile

# Zuverlässiger Schutz an stark beanspruchten Stellen

Die Fußbodenprofile zeichnen sich durch folgende Eigenschaften und Vorteile aus:

- elegante Verbindung von Übergängen
- sichere Fixierung von unterschiedlichsten Belägen auf Treppen
- absolut verlässlich
- entsprechend der REACH-Verordnung, frei von schädlichen Weichmachern

## Übersicht der Fußbodenprofile

(Großhandel | Alle Vertriebslinien)

Seite

TKNG A 40 .....	96
TKNG A 40 sk .....	97
TKNG A 45 .....	98
TKNG A 45 sk .....	99
TKNG A 65 .....	100
TKNG A 65 sk .....	101
TKNG 3,5 40 .....	102
TKNG 2,5 40 .....	103
Treppenwangenprofil TWP45/3 .....	104
Stufenmattenwinkel .....	104
Einfassleiste SK .....	105
Doppelfassleiste SK .....	106
Kunststoffübergangprofil .....	107
Übergangprofil SK .....	107

# Das neue innovative Treppenkanten- programm TKNG

Die nächste Stufe der Generation Treppenkanten ist erreicht: Ob als Aufsatz- oder Auflaufprofil, die neuen Treppenkanten der TKNG-Reihe sind ein leuchtendes Highlight durch ihre nachleuchtende Kante. Die Verlegung geht schnell von der Hand und spart Zeit und Nerven.



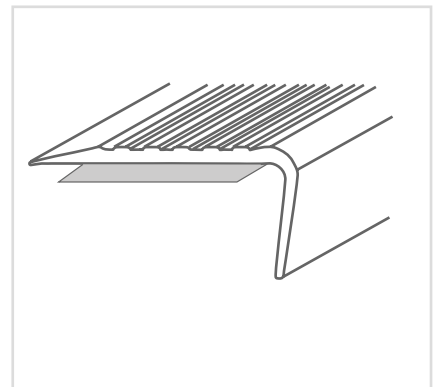
Rutschhemmend  
mind. Rutschklasse R 10




schnelle Montage  
...noch schneller mit den  
selbstklebenden Varianten



Nachleuchtende Kante schützt  
vor Stürzen und gibt Orientierung



Phthalatfrei: Bedenklos auch in sensiblen Bereichen oder Wohnräumen einsetzbar



Farbkombination	TKN-GA40	TKNG A45	TKNG A65	TKNG 2,5 40	TKNG 3,5 40
hellgrau/dunkelgrau	✓	✓	✓	✓	✓
dunkelgrau/hellgrau	✓	✓	✓	✓	✓
schwarz/hellgrau	✓	✓	✓	✓	✓
aluminium/dunkelgrau	✓	✓	✓	✓	✓
NEU: schwarz/schwarz	✓	✓	✓	✓	✓
champagner/dunkelgrau	✓	✓	✓	✓	✓
selbstklebende Varianten erhältlich	✓	✓	✓	-	-

Sonderfarben und individuelle Farbkombinationen auf Anfrage möglich!

## JETZT NEU: TKNG A 40, A 45 und A 65 auch in selbstklebender Ausführung erhältlich!



- ✓ einfach, schnell & sauber: 3 – 5 x schnellere Montage
- ✓ lösemittelfreie Verklebung
- ✓ starke Haftung mit dem Remur-Markenklebeband von UZIN
- ✓ jederzeit austauschbar
- ✓ kein Auslegen & Klebstoff vorstreichen nötig

# TKNG A 40



## Passend zu folgenden Bodenbelagstypen

- Treppenkante bzw. Aufsatzprofil für Designbeläge, CV und Linoleum

## Produktinformationen

- aus Polyblend auf Basis PVC (sämtliche Inhaltsstoffe sind REACH-konform)
- schlankes Erscheinungsbild
- rutschhemmend durch strukturierte Trittlfläche (gemäß DIN 51130:2014 - Rutschhemmungsklasse **R10**)
- schützt vor Stürzen in der Dunkelheit durch phosphoreszierende/ nachleuchtende Kante

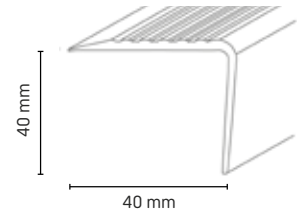
## Verarbeitungsempfehlungen



Döllken  
Sockelleisten-  
schere



Gummi-  
hammer



## Alle Vertriebslinien


- 1 VE = 10 x 2,5 m



Nachleuchtende Kante schützt vor Stürzen in der Dunkelheit!



## Farben



Basisfarbe	0138	0146	1160	0110	1245	0110
Profil	hellgrau	dunkelgrau	aluminium	schwarz	champagner	schwarz
Rillenfarbe	0146	0138	0146	0138	0146	0110
	dunkelgrau	hellgrau	dunkelgrau	hellgrau	dunkelgrau	schwarz



# TKNG A 40 sk

selbstklebende Ausführung

nachleuchtende Kante

## Passend zu folgenden Bodenbelagstypen

- Treppenkante bzw. Aufsatzprofil für Designbeläge, CV und Linoleum

## Produktinformationen

- aus Polyblend auf Basis PVC (sämtliche Inhaltsstoffe sind REACH-konform)
- schlankes Erscheinungsbild
- rutschhemmend durch strukturierte Trittläche (gemäß DIN 51130:2014 - Rutschhemmungsklasse **R10**)
- schützt vor Stürzen in der Dunkelheit durch phosphoreszierende/ nachleuchtende Kante
- **selbstklebende Ausführung** mit Remur-Markenklebeband von UZIN

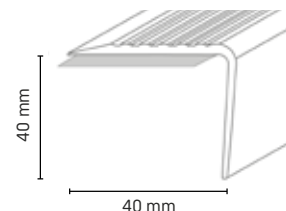
## Verarbeitungsempfehlungen



Döllken Sockelleisten-schere



Gummihammer



## Alle Vertriebslinien

- 1 VE = 10 x 2,5 m (für einen Aufschlag auch im Anbruch)



Nachleuchtende Kante schützt vor Stürzen in der Dunkelheit!

i

## Farben

Basisfarbe	0138	0146	1160	0110	1245	0110
Profil	hellgrau	dunkelgrau	aluminium	schwarz	champagner	schwarz
Rillenfarbe	0146	0138	0146	0138	0146	0110
	dunkelgrau	hellgrau	dunkelgrau	hellgrau	dunkelgrau	schwarz



3 – 5 x schnellere Montage ✓

lösemittelfreie Verklebung, starke Haftung ✓

kein Auslegen & Klebstoff vorstreichen nötig ✓



Jetzt einfache Verlegung anschauen!

# TKNG A 45

nachleuchtende Kante

## Passend zu folgenden Bodenbelagstypen

- Treppenkante bzw. Aufsatzprofil für Designbeläge, CV und Linoleum

## Produktinformationen

- Aufsatzprofil aus Polyblend auf Basis PVC
- (sämtliche Inhaltsstoffe sind REACH-konform)
- schlankes Erscheinungsbild
- rutschhemmend durch strukturierte Trittlfläche (gemäß DIN 51130:2014 - Rutschhemmungsklasse mind. R10)
- schützt vor Stürzen in der Dunkelheit durch phosphoreszierende/ nachleuchtende Kante

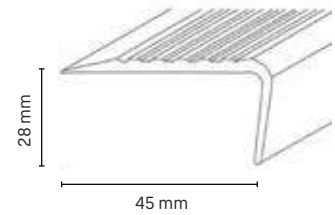
## Verarbeitungsempfehlungen



Döllken  
Sockelleisten-  
schere



Gummi-  
hammer



## Alle Vertriebslinien

- 1 VE = 10 x 2,5 m



Nachleuchtende Kante schützt vor Stürzen in der Dunkelheit!



## Farben

Basisfarbe	0138	0146	1160	0110	1245	0110
Profil	hellgrau	dunkelgrau	aluminium	schwarz	champagner	schwarz
Rillenfarbe	0146	0138	0146	0138	0146	0110
	dunkelgrau	hellgrau	dunkelgrau	hellgrau	dunkelgrau	schwarz

# TKNG A 45 sk

selbstklebende  
Ausführung

nachleuchtende Kante

## Passend zu folgenden Bodenbelagstypen

- Treppenkante bzw. Aufsatzprofil für Designbeläge, CV und Linoleum

## Produktinformationen

- Aufsatzprofil aus Polyblend auf Basis PVC
- (sämtliche Inhaltsstoffe sind REACH-konform)
- schlankes Erscheinungsbild
- rutschhemmend durch strukturierte Trittpläche (gemäß DIN 51130:2014 - Rutschhemmungsklasse mind. **R10**)
- schützt vor Stürzen in der Dunkelheit durch phosphoreszierende/ nachleuchtende Kante
- **selbstklebende Ausführung** mit Remur-Markenklebeband von UZIN

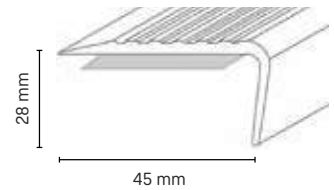
## Verarbeitungsempfehlungen



Döllken  
Sockelleisten-  
schere



Gummi-  
hammer



## Alle Vertriebslinien

- 1 VE = 10 x 2,5 m (für einen Aufschlag auch im Anbruch)



Nachleuchtende Kante schützt vor Stürzen in der Dunkelheit!



## Farben selbstklebende Ausführung

Basisfarbe	0138	0146	1160	0110	1245	0110
Profil	hellgrau	dunkelgrau	aluminium	schwarz	champagner	schwarz
Rillenfarbe	0146	0138	0146	0138	0146	0110
	dunkelgrau	hellgrau	dunkelgrau	hellgrau	dunkelgrau	schwarz



3 – 5 x schnellere Montage ✓

lösemittelfreie Verklebung, starke Haftung ✓

kein Auslegen & Klebstoff vorstreichen nötig ✓



Jetzt einfache  
Verlegung an-  
schauen!

# TKNG A 65



## Passend zu folgenden Bodenbelagstypen

- Treppenkante bzw. Aufsatzprofil für Designbeläge, CV und Linoleum

## Produktinformationen

- Aufsatzprofil aus Polyblend auf Basis PVC
- (sämtliche Inhaltsstoffe sind REACH-konform)
- schlankes Erscheinungsbild
- rutschhemmend durch strukturierte Trittfläche (gemäß DIN 51130:2014 - Rutschhemmungsklasse mind. **R10**)
- schützt vor Stürzen in der Dunkelheit durch phosphoreszierende/ nacheuchtende Kante

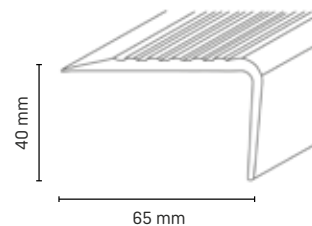
## Verarbeitungsempfehlungen



Döllken  
Sockelleisten-  
schere



Gummi-  
hammer



## Alle Vertriebslinien

- 1 VE = 10 x 2,5 m



Nacheuchtende Kante schützt vor Stürzen in der Dunkelheit!



## Farben



Basisfarbe	0138	0146	1160	0110	1245	0110
Profil	hellgrau	dunkelgrau	aluminium	schwarz	champagner	schwarz
Rillenfarbe	0146	0138	0146	0138	0146	0110
	dunkelgrau	hellgrau	dunkelgrau	hellgrau	dunkelgrau	schwarz

# TKNG A 65 sk

selbstklebende Ausführung

nachleuchtende Kante

## Passend zu folgenden Bodenbelagstypen

- Treppenkante bzw. Aufsatzprofil für Designbeläge, CV und Linoleum

## Produktinformationen

- Aufsatzprofil aus Polyblend auf Basis PVC (sämtliche Inhaltsstoffe sind REACH-konform)
- schlankes Erscheinungsbild
- rutschhemmend durch strukturierte Trittläche (gemäß DIN 51130:2014 - Rutschhemmungsklasse mind. **R10**)
- schützt vor Stürzen in der Dunkelheit durch phosphoreszierende/ nachleuchtende Kante
- **selbstklebende Ausführung** mit dem Remur-Markenklebeband von UZIN auf Anfrage

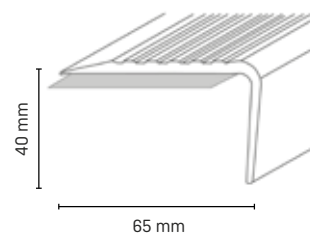
## Verarbeitungsempfehlungen



Döllken Sockelleisten-schere



Gummi-hammer



## Alle Vertriebslinien

- 1 VE = 10 x 2,5 m (für einen Aufschlag auch im Anbruch)



Nachleuchtende Kante schützt vor Stürzen in der Dunkelheit!

i

## Farben selbstklebende Ausführung

Basisfarbe	0138	0146	1160	0110	1245	0110
Profil	hellgrau	dunkelgrau	aluminium	schwarz	champagner	schwarz
Rillenfarbe	0146	0138	0146	0138	0146	0110
	dunkelgrau	hellgrau	dunkelgrau	hellgrau	dunkelgrau	schwarz



- 3 – 5 x schnellere Montage ✓
- lösemittelfreie Verklebung, starke Haftung ✓
- kein Auslegen & Klebstoff vorstreichen nötig ✓



Jetzt einfache Verlegung anschauen!

# TKNG 3,5 40

nachleuchtende Kante



## Passend zu folgenden Bodenbelagstypen

- Treppenkante bzw. Aufsatzprofil für Designbeläge, CV und Linoleum

## Produktinformationen

- Aufsatzprofil aus Polyblend auf Basis PVC
- (sämtliche Inhaltsstoffe sind REACH-konform)
- schlankes Erscheinungsbild
- rutschhemmend durch strukturierte Trittfläche (gemäß DIN 51130:2014 - Rutschhemmungsklasse mind. **R10**)
- phosphoreszierende/ nachleuchtende Kante

## Verarbeitungsempfehlungen

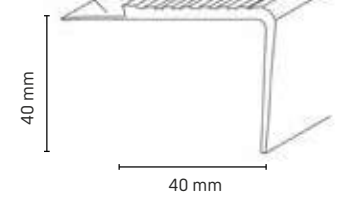


Döllken  
Sockelleisten-  
schere



Gummi-  
hammer

3,5 mm Boden-  
belagsstärke



## Alle Vertriebslinien

- 1 VE = 10 x 2,5 m  
(für einen Aufschlag auch im Anbruch)

## Farben



	0138	0146	1160	0110	1245	0110 <b>NEU</b>
Basisfarbe	hellgrau	dunkelgrau	aluminium	schwarz	champagner	schwarz
Profil						
Rillenfarbe	0146 dunkelgrau	0138 hellgrau	0146 dunkelgrau	0138 hellgrau	0146 dunkelgrau	0110 schwarz


Nachleuchtende Kante schützt vor Stürzen in der Dunkelheit!



Mit den nachleuchtenden  
Treppenkanten TKNG ...

# TKNG 2,5 40

nachleuchtende Kante



## Passend zu folgenden Bodenbelagstypen

- Treppenkante bzw. Aufsatzprofil für Designbeläge, CV und Linoleum

## Produktinformationen

- Aufsatzprofil aus Polyblend auf Basis PVC
- (sämtliche Inhaltsstoffe sind REACH-konform)
- schlankes Erscheinungsbild
- rutschhemmend durch strukturierte Trittläche (gemäß DIN 51130:2014 - Rutschhemmungsklasse mind. **R10**)
- phosphoreszierende/ nachleuchtende Kante

## Verarbeitungsempfehlungen

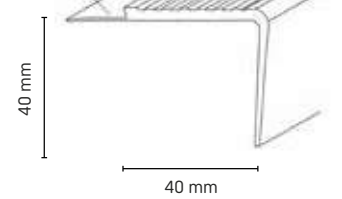


Döllken  
Sockelleisten-  
schere



Gummi-  
hammer

2,5 mm Boden-  
belagsstärke



## Alle Vertriebslinien

- 1 VE = 10 x 2,5 m  
(für einen Aufschlag  
auch im Anbruch)



## Farben

Basisfarbe	0138	0146	1160	0110	1245	0110
Profil	hellgrau	dunkelgrau	aluminium	schwarz	champagner	schwarz
Rillenfarbe	0146	0138	0146	0138	0146	0110
	dunkelgrau	hellgrau	dunkelgrau	hellgrau	dunkelgrau	schwarz

Nachleuchtende Kante schützt vor Stürzen in der Dunkelheit!



...Licht ins Dunkel bringen

# Treppenwangenprofil TWP45/3



## Passend zu folgenden Belagstypen

- Seitenabschluss für Treppen

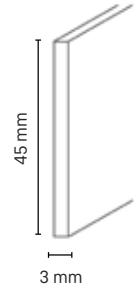
## Produktinformationen

- Aus Polyblend auf Basis ABS
- Zur perfekten Abdeckung der Treppenwangen

## Verarbeitungsempfehlungen



Döllken  
Sockelleisten-  
schere



## Alle Vertriebslinien

- 1 VE = 20 x 2,5 m

## Farben



1137  
weiß

# Stufenmattenwinkel

NEU

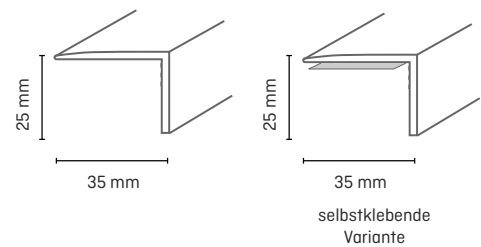
Auch als  
selbstklebende  
Ausführung  
auf Anfrage  
erhältlich!

## Passend zu folgenden Belagstypen

- Zur Schonung von Treppenstufen

## Produktinformationen

- aus Hart-PVC, ideal für Teppich-Stufenmatten
- Stufenmattenwinkel gibt dem Belag Form und den Halt an der Kante
- Profile werden auf die Rückseite vom Fußbodenbelag aufgeklebt



## Alle Vertriebslinien

- 1 VE = 100 x 0,63 m

## Farben



uni



# Einfassleiste SK

selbst-  
klebend

## Passend zu folgenden Bodenbelagstypen

- PVC- und Teppichböden mit einer Materialstärke von 3–5 mm

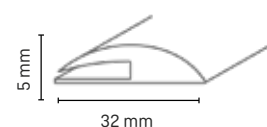
## Produktinformationen

- Flexible Anpassung durch elastische Weichlippe
- Abdeckung unsauberer Schnittkanten
- Elastischer Kunststoff - kinderleicht mit einem Teppichmesser oder einer geeigneten Schere zu schneiden
- Einfach und ohne Werkzeug zu verlegen durch Selbstklebebeschichtung auf der Unterseite
- Selbstklebend
- SB-verpackt mit Montageanleitung

## Verarbeitungsempfehlungen



Döllken  
Sockelleisten-  
schere



## Alle Vertriebslinien

- 1 VE = 10 x 1 m

## Farben



grau



schwarz

# Doppeleinfassleiste SK

selbst-  
klebend

## Passend zu folgenden Bodenbelagstypen

- PVC- und Teppichböden

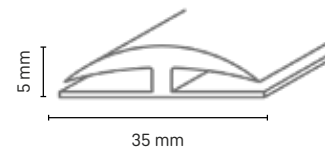
## Produktinformationen

- Flexible Anpassung durch elastische Weichlippe
- Abdeckung unsauberer Schnittkanten
- Kinderleicht mit einem Teppichmesser oder einer geeigneten Schere zu schneiden
- Einfach und ohne Werkzeug zu verlegen durch Selbstklebebeschichtung auf der Unterseite
- Elastischer Kunststoff
- SB-verpackt mit Montageanleitung

## Verarbeitungsempfehlungen



Döllken  
Sockelleisten-  
schere



## Alle Vertriebslinien

- 1 VE = 10 x 1 m

## Farben



braun beige



braun



grau



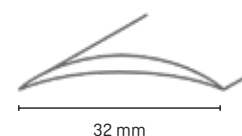
schwarz

# Kunststoffübergangsprofil



## Produktinformationen


- Robuste Übergangsleiste aus extra hartem Kunststoff
- Mit feinzahniger Säge zuzuschneiden
- Einfach mit den mitgelieferten Schrauben und Dübeln aufzuschrauben
- Unsaubere Schnittkanten der Bodenbeläge werden verdeckt und der Übergang wird dauerhaft geschützt
- Flexibilität bei der Gestaltung durch große Farbvielfalt
- SB-verpackt mit Montageanleitung, inkl. Dübel und farblich abgestimmten Schrauben



## Alle Vertriebslinien

- SB: 1 VE = 10 x 1 m

### Farben



grau beige

grau

braun

schwarz

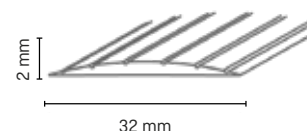
# Übergangprofil SK



selbstklebend

## Produktinformationen

- Flexible Anpassung durch elastische Weichlippe an PVC- und Teppichböden mit einer Materialstärke von 3–5 mm
- Abdeckung unsauberer Schnittkanten
- Kinderleicht mit einem Teppichmesser oder geeigneten Schere zu schneiden
- Einfach zu verlegen durch Selbstklebebeschichtung auf der Unterseite
- Elastischer Kunststoff
- SB-verpackt mit Montageanleitung



## Alle Vertriebslinien

- 1 VE = 10 x 1 m

### Farben



grau

braun beige

braun

Werkzeuge -  
Sauber verarbeitet  
und sicher befestigt

Döllken Profiles  
SURTECO GROUP

FLOORBOARD



# Mit unseren Spezialisten vom Team Döllken meistern Sie spielend große Herausforderungen

Die Werkzeuge von Döllken Profiles sind einzigartig und bieten verschiedene Eigenschaften und Vorteile:

- ein hohes Arbeitstempo bei der Verlegung
- qualitativ einwandfreie Ergebnisse
- ein umfassendes Sortiment an bewährten Systemwerkzeugen
- für die schnelle, saubere und sichere Befestigung sorgt zusätzlich das Heißschmelzkleber-Befestigungssystem

## Übersicht der Werkzeuge

	Seite
Kerbstanze Typ 2001 .....	110
Stanzenzubehör: Spannhebel XL und Anpresseinsätze .....	111
Stanzenzubehör: Stützböcke .....	111
Werkzeugkoffersets .....	112
Heißschmelz-Klebesystem .....	114
Verstellbarer LVT-Streifenschneider .....	116
Ersatzklingen für LVT-Streifenschneider .....	116
Ausklinkzange .....	117
Spezialmarker für die Sockelleistenmontage .....	118
Trockenklebebänder .....	118
Easy-Scooter .....	120
Montage-Hammer .....	121
Sockelleistenschere .....	121
Parkettset .....	122
Schlagholz zur Parkettverlegung .....	123
Zugeisen zur Parkettverlegung .....	123
Holzkeile zur Parkettverlegung .....	124
Kunststoffkeile geriffelt .....	124
Spanngurt zur Parkettverlegung .....	125



Jetzt Kanal abonnieren und kein Video mehr verpassen!

# Kerbstanze Typ 2001


## für alle Döllken Kernsockelleisten



Alle mit der Stanze zu verarbeitenden Leisten sind mit diesem Icon gekennzeichnet.

### Produktinformationen

- zum Stanzen aller Döllken Kernsockelleisten;
- einfach und effizient fugenlose, geschlossene Außen-, Innenecken und Endkappen stanzen
- durch einfaches Umstecken oder Umrüsten auf den Spannhebel XL\* auch für Kernsockelleisten mit 16 mm Kern (Cubu flex life XL, Cubu XL Touch & Style und Hamburger Stil) geeignet
- einfaches Ermitteln des Stanzpunktes mit der neuentwickelten Messschablone
- Zubehör wie Stanzkoffer, Anpresseinsätze zum Stanzen von Designbelagsstreifen speziell bei den Kernsockelleisten D 60 oder C 60 erhältlich



Nr.	Döllken Stanzen Bezeichnung	Artikel-Nr.
1	Kerbstanze Typ 2001	5112900
2	Grundplatte für Stanze Typ 2001	5106890
3	Schutzhülle	5116321
4+5	Griff mit Feder für Stanze Typ 2001	5106894
6	Ersatzmesser für Stanze Typ 2001	5112706
7	Ersatzfeder für Stanze Typ 2001	5106897
8	Messschablone für Stanze Typ 2001	5116558
9	Stanzen-Anpresseinsätze für Designböden	5105434
10	Spannhebel XL für Stanze Typ 2001	5111423
11	Stanzenkoffer (nur für Stanze) (leer)	5903192



Noch einfacher Verlegen mit der neuen Messschablone

- Die Stanze ist einzeln im passenden Koffer inklusive Messschablone oder in den Werkzeugkoffersets erhältlich!
- Es können Teile der Stanze einzeln nachbestellt werden.

# Stanzenzubehör: Spannhebel XL und Anpresseinsätze



Alle mit Spannhebel-XL zu verarbeitenden Leisten sind mit diesem Icon gekennzeichnet.



Anpresseinsätze für Designböden



Anpresseinsätze für die HSL (siehe S. 46)

## Produktinformationen

### Spannhebel XL

- für winkeltgerechte Schnittkanten – schnell und sauber
- ideal für Sockelleisten mit 16 mm dicken Kern zur extra großen Überdeckung
- schwarzer Hebel: Cubu XL, Cubu XL Touch & Style, Hamburger Stil Serie

### Anpresseinsätze

- zum Stanzen von Designbelägen bei heterogenen Designbelägen mit Softrücken ist vorher die Eignung per Test zu prüfen
- Einstanzen der Belagsstreifen mittels der Anpresseinsätze können die Belagsstreifen mühelos spannungsfrei in die Profile eingeklebt werden



# Stanzenzubehör: Stützböcke



## Produktinformationen

- für die optimale Auflage der Kernsockelleisten beim Stanzen
- geeignet für folgende Kernsockelleisten: EP flex life, Cubu flex life, Cubu flex life XL, Cubu XL Touch & Style, Cubu flex life Premium, Cubu Stone & Style, Cubu Touch & Style, Hamburger Stil
- die Profile mit 5 mm Kern werden ohne die Stützböcke gestanzt
- auch zum Nachrüsten erhältlich



Kerbstanze Typ 2001 mit Schutzhülle

# Werkzeugkoffersets



Jetzt mit neuen Spezialmarker für Sockelleisten

**Stanzenkoffer-Set**  
Kompakt und gut organisiert!

## Produktinformationen

- der robuste und stabile Werkzeugkoffer fasst alle Systemwerkzeuge auf einmal – alles ist mit einem Griff erreichbar und sicher untergebracht
- kompatibel mit vielen gängigen Geräteköffern/ Systainern für Bohrmaschinen, Akkuschauber etc. und lässt sich als Koffersystem verbinden, stapeln oder mit einem Transportroller bewegen
- unbestückt oder in 3 verschiedenen Optionen (mit Werkzeugen) erhältlich
- umfangreiches Zubehör zum Messen, Stanzen, Schneiden und Kleben aller Döllken Kernsockelleisten
- noch einfacheres Ermitteln der Stanzpunkte mit der neuentwickelten Messschablone
- alle Bestandteile sind auch einzeln erhältlich und in nebenstehender Tabelle aufgeführt

Nr.	Bezeichnung	Artikel-Nr.
1	Kerbstanze Typ 2001	5112900
2	Messschablone für Stanze Typ 2001	5116558
3	Systainer aus Stanzenkofferset (leer)	5904584
4	Stanzen-Anpresseinsätze für Designböden	5105434
5	Spannhebel XL für Stanze Typ 2001	5111423
6	verstellbarer LVT-Streifenschneider	5120310
7	Heißklebepistole 2.0 E mit passendem Koffer	5119732
8	Sockelleistenschere	5105419
9	Heißklebesticks (transparent)	
	• 1 VE: 1 Kunststoffeimer 5 kg (66 Sticks) • 1 VE: 5 Folien-Beutel mit je 2 kg (27 Sticks) = 10 kg	5105424 5105422
	Kleines Werkzeugkofferset	5112465
	Großes Werkzeugkofferset mit HKP 220	5112425
	Großes Werkzeugkofferset mit HKP 2.0 E	5120647
	Inlay Stanzenkoffer für alte HKP 220	5120010
10	Inlay Stanzenkoffer für neue HKP 2.0 E	5120203



Jetzt scannen und unsere Werkzeuge im Einsatz anschauen:  
[youtube.com/DöllkenProfilesGmbH](https://youtube.com/DöllkenProfilesGmbH)



Das Kofferset ist in drei Optionen erhältlich:

## 1 KLEINES WERKZEUGKOFFERSET

bestehend aus:

- ✓ Stanze
- ✓ Stützböcke
- ✓ Schutzhülle (montiert)
- ✓ Messschablone
- ✓ Stanzenkoffer
- ✓ Spannhebel XL
- ✓ Trageriemen
- ✓ Ölfläschchen
- ✓ Sockelleistenschere
- ✓ Zollstock
- ✓ Anpresseinsätze
- ✓ Sockelleistenmarker

Art.-Nr.: 5112465



## 2 GROSSES WERKZEUGKOFFERSET MIT HKP 220

bestehend aus:

- ✓ kleines Stanzenkoffer  
+ Heißklebepistole HKP 220  
+ 10 Klebesticks (transparent)  
+ neuer verstellbarer LVT-Streifenschneider  
(inkl. Ersatzklingen)

Art.-Nr.: 5112425

Ab sofort  
standardmäßig  
mit verstellbarem  
LVT-Streifenschneider



## 3 GROSSES WERKZEUGKOFFERSET MIT HKP 2.0 E

bestehend aus:

- ✓ kleines Stanzenkoffer  
+ neue Heißklebepistole HKP 2.0 E  
+ 10 Klebesticks (transparent)  
+ neuer verstellbarer LVT-Streifenschneider  
(inkl. Ersatzklingen)

Art.-Nr.: 5120647



# Heißschmelz-Klebesystem



LED-Statusanzeige



NEU

HKP 2.0 E

## Produktinformationen

- Für das professionelle, schnelle und exakte Verkleben von Kernsockelleisten und Systemsockelleisten mit dem Döllken Profiles Heißschmelzkleber HKS 18/300

## Bestehend aus

- Heißklebepistole HKP 220 oder **neue HKP 2.0 E** inkl. Koffer, gekröpfter Düse und 4,2 m Kabel
- Heißschmelzkleber HKS 18/300 (transparent) zur Verarbeitung mit der Heißklebepistole HKP 220 bzw. neuer HKP 2.0 E



HKP 220

## Features der neuen HKP 2.0 E

i

Smartes Arbeiten mit höchster Präzision durch speziell entwickelten elektronischen Einzug der Klebesticks  
zwei schaltbare Leistungsstufen zur Regulierung der Klebstoffmenge  
deutlich schnellere Verarbeitung (kein Pumpen, maximale Durchlaufzeit)  
automatische Justierung nach Beenden der Verklebung  
LED-Statusanzeige mit Temperaturkontrolle

Bezeichnung	Artikel-Nr.
Heißklebepistole 2.0 E mit passendem Koffer	5119732
Heißklebepistole 220 mit passendem Koffer	5105420
Heißklebesticks HKS 18/300 (transparent)	
• 1 VE: 1 Kunstoffeimer 5 kg (66 Sticks)	5105424
• 1 VE: 5 Folien-Beutel mit je 2 kg (27 Sticks) = 10 kg	5105422
Ersatzdüse	5105884



# Unschlagbares Team



Heißschmelzkleber  
HKS 18/300 transparent



Heißschmelzklebepistole  
HKP 2.0 E  
Art.-Nr.: 5119732

## Was unterscheidet den Döllken-Heißkleber von anderen Klebesticks:

- ✓ Stickdurchmesser ist 100 % akkurat (abweichende Durchmesser können die Pistole beschädigen)
- ✓ Hochwertige Rohstoffe stellen eine gleichbleibende Verklebequalität sicher
- ✓ Andere Sticks haben u.a. eine längere offene Zeit und verhindern ein schnelles und effizientes Arbeiten / Döllken Sticks haben eine offene Zeit von ca. 30 sec.
- ✓ Klebesticks sind REACH-zertifiziert
- ✓ Klebesticks sind Made in EU mit kontrollierter und zertifizierter Lieferkette

## Ersatzteile für die Heißklebepistolen:



Ersatzdüse  
Art.-Nr. 5105884

## Wichtige Information

Die Döllken Heißklebepistolen ausschließlich mit dem dazugehörigen Heißschmelzkleber verwenden!

Alle mit dem Heißschmelzkleber zu verarbeitenden Leisten sind mit diesem Icon gekennzeichnet.



Jetzt scannen und  
HKP im Einsatz an-  
schauen:



## Warum sollten Sie nur Döllken Heißschmelzkleber verwenden?

Bei Nichtbeachtung kann es zu Schäden oder sogar zum Totalschaden der Heißklebepistole führen. Die Klebstoffe anderer Hersteller haben eine andere Zusammensetzung und andere Schmelzpunkte und können dadurch in die Förderkammer gelangen und dort die Mechanik komplett verkleben. Daneben muss man auch mit Beeinträchtigungen bei der Verarbeitung rechnen, denn der Fremdkleber hat nicht dasselbe Klebeverhalten und kann beim Verarbeiten stark tropfen.

verlieren Sie sämtliche Garantieansprüche.

Sie erkennen den Döllken-Klebestick an dem UV-Streifen in der Mitte der transparenten Sticks.

All unsere Klebestick werden nur unter dem Namen Döllken verkauft.

Bei Verwendung von Heißklebesticks von Fremdherstellern

# Verstellbarer LVT-Streifenschneider



Einfache und genaue Einstellung



## Produktinformationen

- Eignet sich zum Schneiden von Designbelagsstreifen für verschiedene Döllken-Profile (entsprechende Kennzeichnung am Streifenschneider vorhanden)
- einfache Verstellung mit wenigen Handgriffen von 38 bis 140 mm Breite
- sichere Fixierung der eingestellten Breite
- Eignung zum Schneiden von Designbelagsstreifen für die Kernsockelleisten D 60, C60 und C 100
- im großen Stanzenkoffer (in Kombination mit der neuen HKP 2.0) enthalten oder einzeln erhältlich
- Art.-Nr.: 5120310




Alle mit dem Streifenschneider zu verarbeitenden Leisten sind mit diesem Icon gekennzeichnet.



## JETZT NEU:

In beiden großen Stanzenkoffer-Sets enthalten. Auch einzeln erhältlich!

# Ersatzklingen für LVT-Streifenschneider



## Produktinformationen

- Klingenschliff und eine zusätzliche Beschichtung erhöhen die Lebensdauer und ermöglichen einen stabilen präzisen Schnitt
- Praktischer Sicherheitsdispenser um die Klingensreserve immer vor Ort zu haben - sichere und einfache Entnahme
- im großen Stanzenkofferset ist 1 VE enthalten
- 1 VE = 70 Abbrechklingen
- Art.-Nr.: 5901530



Jetzt scannen und Streifenschneider im Einsatz anschauen:



# Auslinkzange

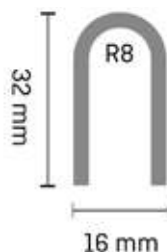
NEU



Mit der Auslinkzange lassen sich super schnell Kabelführungen z.B. auch bei der neuen Lichtleiste Cubica Light System 80 ausschneiden.

## Produktinformationen

- zum Ausklinken von Aussparungen aus Kunststoffprofilen „Kabelausführungen“ z. B.: Grundprofile Cubica LS und GP 20, S 60 flex life / S 100 flex life / KSO / TS 60 C 60/ D 60, C 100, HSL 6 / 8 / 10, USL 60
- weiterhin zum Ausklinken von Aussparungen aus Kunststoffgehäusen für die Elektro- und Sanitärinstallation geeignet
- zum Schneiden von Aussparungen bei Klebe-LVT oder anderen Fußbodenbelägen für Heizungsrohre
- saubere Schnittkanten, exaktes Schneiden der Weichlippen an der Sockelleiste
- gutes Handling, Zange öffnet selbsttätig
- Ergonomischer Griff für ausgezeichneten Komfort und ausgezeichnete Kontrolle bei der Anwendung
- Art.-Nr.: 5124984



- Schnittbreite: 16 mm
- Schnitttiefe 32 mm
- Länge 190 mm
- Gewicht 460 g



Alle mit Auslinkzange zu verarbeitenden Leisten sind mit diesem Icon gekennzeichnet.


# Spezialmarker für die Sockelleistenmontage

NEU



## Produktinformationen

- trocken abwischbar
- Strichstärke: 1 mm
- Farbe: schwarz
- anwendbar auf Kunststoff
- 1 Marker in allen Werkzeugkoffersets enthalten (ersetzt Bleistift)
- 1 VE: 25 Stück
- Art.-Nr.: 5125238



Trocken abwischbar  
auf der Sockelleiste

1 mm

# Trockenklebebänder



Jetzt scannen und Trockenklebe-  
bänder im Einsatz anschauen:



Trockenklebebänder befinden sich nicht im  
Lieferprogramm von Döllken, bitte fragen Sie  
Ihren Großhändler.

i

## Produktinformationen

- Zur Befestigung einer Vielzahl unserer Sockelleisten empfehlen wir das Ankleben mit Montagebändern (Toptac 35, Remur, Pomur und Contact 40) von UZIN
- Die Montageprodukte dieses Unternehmens sind perfekt auf die Befestigung von Döllken Sockelleisten abgestimmt. Das garantiert eine sichere, handwerker-gerechte Montage.



Alle mit UZIN Montagebändern zu befestigenden Leisten sind mit diesem Icon gekennzeichnet.

# Floorboard



## Produktinformationen

- Ideal zum Boden- und Fliesenlegen, Ausfugen und für Malerarbeiten
- FLOORBOARD, der unverwüsthliche Knieroller ist für jeden Profi ein Muss, der kniend Arbeiten verrichtet
- auch nach Stunden ist ein noch ermüdungsfreies Arbeiten möglich

## Wozu brauche ich ein Floorboard:

- schont Knie und Rücken
- vielseitig einsetzbar und optimale Beweglichkeit
- hochstabile Konstruktion

## Technische Daten:

- Größe: 57 x 33 x 9 cm (L x B x H)
- Belastbarkeit: bis 150 kg
- Gewicht: ca. 4 kg



## Zusätzliche Verwendungsmöglichkeiten:

- Aufnahme­fläche für Behälter: 30 x 40 cm (L x B)
- Ausbuchtung für Anrührreimer bis 31,5 cm Durchmesser

- Art.-Nr.: 5112265

## Ersatzteile für das Floorboard:



Schaumkissen  
Art.-Nr.: 5113929



Ersatzrollen  
Art.-Nr.: 5113928

i

Werkzeuge zur Reparatur senden Sie bitte an:  
Döllken Profiles GmbH,  
Industriestraße 1, 59199 Bönen

# Easy-Scooter



Der Easy-Scooter wird ohne Werkzeuge und Weichleiste ausgeliefert!

Die Sockelleistenschere und den Montagehammer finden Sie auf Seite 121, die Weichleisten ab Seite 80.

i

## Produktinformationen

- Abrollgerät für schnelles und präzises Anbringen von Weichsockelleisten
- unverwüstliches Abrollgerät für jeden Verleger von Weichsockelleisten ein Muss
- Art.-Nr.: 5114160

## Wozu brauche ich ein Abrollgerät für Weichsockelleisten:

- müheloses, schnelles, gleichmäßiges Abführen der Weichsockelleiste von der Rolle
- vielseitig einsetzbar und optimale Beweglichkeit
- Befestigungsmöglichkeit für Verlegewerkzeuge (Gummihammer/Sockelleistenschere)
- hochstabile Konstruktion



Alle mit dem Easy-Scooter zu verarbeitenden Leisten sind mit diesem Icon gekennzeichnet.

## Technische Daten:

- Größe:  $\varnothing$  50 cm
- Belastbarkeit: bis 50 kg
- Gewicht: ca. 5 kg (ohne Weichsockelleistenrolle und Werkzeug)



## Zusätzliche Verwendungsmöglichkeiten:

- Abführen von Randdämmstreifen, Kabel, Draht usw...



# Montage-Hammer



Alle mit dem Montagehammer zu verarbeitenden Leisten sind mit diesem Icon gekennzeichnet.

## Produktinformationen

- Der Montage-Hammer ist einzeln erhältlich
- Art.-Nr.: 5112806

# Sockelleistenschere



## Produktinformationen

- zum exakten Schneiden von Leisten und Profilen
- Schnittlänge: 80 mm
- Art.-Nr.: 5105419



Alle mit der Sockelleistenschere zu verarbeitenden Leisten sind mit diesem Icon gekennzeichnet.

# Parkettset



## Produktinformationen

- Zugeisen
- Schlagholz
- 24 Kunststoffkeile

## Alle Vertriebslinien

- 1 VE = 6 Stück (SB verpackt)

# Schlagholz zur Parkettverlegung



## Produktinformationen

- Länge: 30 cm

## Alle Vertriebslinien

- 1 VE = 12 Stück (SB verpackt)

# Zugeisen zur Parkettverlegung



## Produktinformationen

- Länge: 30 cm

## Alle Vertriebslinien

- 1 VE = 6 Stück (SB verpackt)

# Holzkeile zur Parkettverlegung



## Produktinformationen

- 12 Stück
- mit Montageanleitung

## Alle Vertriebslinien

- 1 VE = 10 Stück (SB verpackt)

# Kunststoffkeile geriffelt




## Produktinformationen

- 30 Stück im Karton

## Alle Vertriebslinien

- 1 VE = 10 x 30 Stück (SB verpackt)

# Spanngurt zur Parkettverlegung



## Produktinformationen

- Gurtlänge: 5 m

## Alle Vertriebslinien

- 1 VE = 5 Stück (SB verpackt)



Küchenprofile

# Die saubere Verbindung zwischen Arbeitsplatte und Wand

Die Küchenprofile von Döllken Profiles sind einzigartig und bieten verschiedene Eigenschaften und Vorteile:

- passende Dekore zu zahlreichen Arbeitsplatten
- nützliches und aufeinander abgestimmtes Zubehör
- verschiedene Geometrien und Ausführungen

## Übersicht der Küchenprofile

[Großhandel | Alle Vertriebslinien]

Wandanschlussleiste Design .....	128
Wandanschlussleiste Classic .....	129
Küchensockel U-Profil .....	130
Lüftungsgitter .....	130
Abschlussprofil für Arbeitsplatten .....	132
Verbindungsprofil .....	132
Verbinder für Arbeitsplatte .....	133
Verbindungsprofil Universal eckig .....	133
Abknickverbindungsprofil .....	134
Dampfsperre .....	134
Multifunktionsleiste Top Line .....	135

# Wandanschlussleiste Design

**NEU: Selbstklebend  
und verschraubbar**



## Passend zu folgenden Bodenbelagstypen

- Speziell für den Einsatz in der Küche

## Produktinformationen

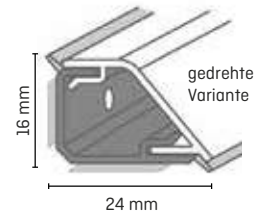
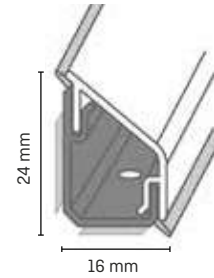
- Transparente, elastische Dichtlippe zur Abdeckung von Spalten und Fugen
- beidseitig Selbstklebestreifen und Bohrlöcher am Grundprofil für eine einfache Montage
- Profil 90° drehen für eine größere Überdeckung von 24 mm

## Verarbeitungsempfehlungen



Gehrungssäge

Sockelleistenschere



## Alle Vertriebslinien

- 1 VE = 6 x 3,0 m (auch in 0,6 m lieferbar)

## Zubehör

SB Innenecke, Außenecke: 1 VE = 5 x 1 Stück

SB Endkappen: 1 VE = 5 x 2 Stück



Innenecke

Außenecke

Endkappen links & rechts

**Dekorgleiche  
Kantenumleimer  
(640 x 44 mm)  
auf Anfrage erhältlich!**



## Farbauswahl

0117 weiß	1020 sand	1087 braun	1090 grau
1083 silber	1085 beige	1010 dunkelbraun	1091 schokobraun
1084 gold	1086 hellbraun	1089 gelbbeige	1022 schwarz

Für die gedrehte Variante ist das  
Zubehör auf Anfrage erhältlich!



## Farben

1021 beige	1022 schwarz	1046 edelstahl gebürstet	1047 grau	1129 weiß*	1218 mocca*	1216 weiß*	1046 edelstahl gebürstet	2050 eiche gekalkt hell	2053 granit	2056 eiche grau
2058 ahorn	2061 eiche	2062 nussbaum traditional	2064 silber metallic	2069 eiche dunkel	2070 buche dunkel	2071 textildgewebe grob	2072 teakholz	2075 marmor	2190 eiche prägnant	2191 eiche gekalkt
2194 exotengrau	2195 steinschwarz	2196 steingrau	2767 jura grau*	2768 jura schwarz*	2870 schiefer*	2873 kreta*	2874 rom*	2876 florenz*	2878 neapel*	2879 bologna
2880 turin*	2881 pisa*	2965 triest	2967 catania*	2970 padua*	2973 cagliari*	2972 marmor schwarz*	1225 stahl	1224 titan		

\* Alle Dekore mit dieser  
Kennzeichnung haben eine  
Mindestabnahmemenge  
ab 1000 m!



# Wandanschlussleiste Classic



## Passend zu folgenden Bodenbelagstypen

- Speziell für den Einsatz in der Küche

## Produktinformationen

- Optimaler Schutz gegen das Eindringen von Feuchtigkeit
- Vollflächig hochwertig direkt bedruckte Oberfläche inklusive Dichtlippen
- Farblich abgestimmte (Unifarben) Ecken und Endkappen
- Erhältlich für alle gängigen Arbeitsplatten
- zweiteilig: bestehend aus Grundprofil (zum Anschrauben zur Wand und Arbeitsplatte) und Deckprofil

## Verarbeitungsempfehlungen



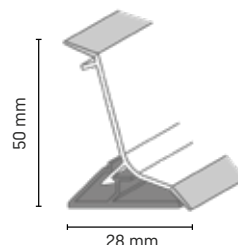
Sockelleisten-  
schere



Schrauben



Gehrungssäge



## Alle Vertriebslinien

- 1 VE = 10 x 3,0 m

## Zubehör

- als Set erhältlich
- SB: Zubehörset bestehend aus 2 x Innenecke (2 Stück), Außenecke (1 Stück) und Endkappen (1 Paar)



Innenecke 90°  
2 Stück,  
Kunststoff  
SB-verpackt



Außenecke 90°  
1 Stück,  
Kunststoff  
SB-verpackt



Endkappen  
1 Paar, Kunststoff  
SB-verpackt

Farbauswahl  
weiß  
grau  
jura grau  
buche

## Farben



weiß



silbergrau



sardogranit



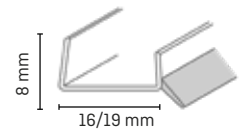
buche

# Küchensockel U-Profil



## Produktinformationen

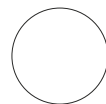
- Kunststoff
- Mit Weichlippe zum optimalen Schutz gegen Feuchtigkeit und Schmutz
- Für Küchenblende
- In 16 mm und 19 mm verfügbar



## Alle Vertriebslinien

- 1 VE = 20 x 2,5 m

## Farben



transparent

# Lüftungsgitter



## Produktinformationen

- Aluminium eloxiert
- für optimale Luftzirkulation unter Küchenarbeitsplatten und Blenden oder an Türen
- durch Steck-Montage zur Reinigung leicht herausnehmbar
- SB-verpackt mit Montageanleitung

## Maße

- 500 x 70 mm (Außenmaß)
- 475 x 58 mm (Innenmaß)

## Alle Vertriebslinien


- 1 VE = 4 x 1 Stück

## Farben



silber

# Der perfekte Abschluss für Ihre Küche



Wandanschlussleiste

Verbindungsprofil

Dampfsperre

Küchensockel  
U-Profil

# Abschlussprofil für Arbeitsplatten



## Produktinformationen

- Aluminium eloxiert
- edler Abschluss für Arbeitsplatten
- SB-verpackt mit Montageanleitung

## Alle Vertriebslinien

- 1 VE = 4 x 1 Stück

## Farben



silber

## Maße

- auf Anfrage erhältlich!
- Länge: in 0,60 oder 0,635 m erhältlich



# Verbindungsprofil



## Produktinformationen

- Aluminium eloxiert
- SB-verpackt mit Montageanleitung

## Alle Vertriebslinien

- 1 VE = 5 x 1 Stück

## Farben



silber

### Eckverbinder Westag

- Stärke: 38 mm
- Länge: 0,6 m



### Eckverbinder Hornitex / Resopal

- Stärke: 38 mm
- Länge: 0,6 m



### Eckverbindungsprofil

- auf Anfrage erhältlich!
- Stärke: 38 mm
- Länge: 0,6 m oder 0,635 m erhältlich



# Verbinder für Arbeitsplatte



## Produktinformationen

- erhältliche Längen:  
150 mm und 70 mm
- Eck- und Längsverbindungen
- 2 Stück

## Alle Vertriebslinien

- 1 VE = 10 x 1 Stück

# Verbindungsprofil Universal eckig

## Produktinformationen

- Aluminium eloxiert
- Für runde Arbeitsplatten (Stärke: 38 mm)
- SB-verpackt mit Montageanleitung

## Alle Vertriebslinien

- SB: 1 VE = 5 x 1 Stück

## Farben



alu

## Form A

- auf Anfrage erhältlich!
- Stärke: 38 mm
- Länge: 0,6 m und  
0,635 m erhältlich!



## Form B

- Stärke: 38 mm
- Länge: 0,6 m



# Abknickverbindungsprofil

## Produktinformationen

- speziell für Resopal-Arbeitsplatten

### Alle Vertriebslinien

- 1 VE = 5 Stück

### Farben



alu

# Dampfsperre

## Produktinformationen

- Alu-Klebefolie zum Schutz der Arbeitsplatten-Unterkante im Bereich von Backöfen und Geschirrspülern
- verhindert zuverlässig das Aufquellen der Arbeitsplatte durch Spülmaschinen- oder Backofendampf
- selbstklebend

### Alle Vertriebslinien

- SB: 1 VE = 1 Stück

### Maße

- Breite: 7,5 cm
- Länge: 1,0 m

### Farben



aluminium

# Multifunktionsleiste Top Line

Mittels passenden Zubehörteil (Innenecke) ist das Kaschieren von horizontalen und vertikalen Fugen möglich.




## Produktinformationen

- Vielseitig einsetzbar: als perfekte Wandanschlussleiste in Küche und Bad oder z. B. zum Kaschieren von horizontalen und vertikalen Fugen zwischen Möbeln
- Veredlung mit einer modernen Echtmetall-Folie
- Selbstklebende, einfache Montage
- Sauberer Abschluss durch anpassungsfähige Weichlippen zu Wand und Arbeitsplatte
- Strapazierfähige Oberflächen bieten lange Lebensdauer, sind abriebfest und beständig gegen haushaltsübliche Reinigungsmittel
- [Grundprofil] Aus chlorfreiem Polyblend auf der Basis von ABS und flexiblen Weichlippen aus einem Thermoplastischen Elastomer (TPE) zu Wand und Arbeitsplatte
- [Deckprofil] Aus einem chlorfreiem Polyblend auf der Basis von ABS ummantelt mit einer Echtmetall-Folie

## Verarbeitungsempfehlungen



Gehrungssäge



## Alle Vertriebslinien

- 1 VE = 10 x 2,50 m
- 1 VE = 10 x 5,00 m (nur Dekor 1046 alu gebürstet lagernd verfügbar, übrige Farben auftragsbezogene Produktion)

## Farben



## Zubehörsets

- SB: 1 VE = 10 Stück, bestehend aus Innenecken (4 x 90°, 2 x 135°), Außenecken (2 Stk.) und Endkappen (links u. rechts 2 Paar)



Innenecken  
(4 x 90°, 2 x 135°):

Außenecken  
(2 Stück):

Endkappen  
(links u. rechts  
2 Paar

Farbauswahl  
schwarz

## Zubehör

- Innenecke (90°):  
• 1 VE = 10 x 10 Stück



Farbauswahl  
schwarz

Innenecke

- Innenecke (135°):  
• 1 VE = 10 x 10 Stück



Farbauswahl  
schwarz

Innenecke

- Außenecke:  
• 1 VE = 10 x 10 Stück



Farbauswahl  
schwarz

Außenecke

- Endkappen:  
• 1 VE = 10 x 10 Stück



Farbauswahl  
schwarz

Endkappen  
links und rechts



Zubehör



# Nützliche Helfer und Allrounder für den täglichen Einsatz

## Übersicht des Zubehörs

[Alle Vertriebslinien]

Fugenfill-Set.....	139
Fugenfill-Tube, Kartusche, Reiniger .....	139
Decor-Fill.....	140
Antirutschmatte .....	141
Antirutsch-Vlies.....	141
Kantenumleimer .....	142
Kantenschneider für Umleimer .....	142
Softkante.....	143
Paneelzwischen- und - abschlussprofil.....	144
Heizrohrrosette .....	144
Stahlstifte .....	145
Schrauben & Dübel .....	145
Leistenstifte .....	145
Klemmdübel und Fitschenstifte.....	145
Clip G .....	146
Befestigungsclip C .....	147

# Profilstöße & Fugen problemlos mit Fugenfill schließen

- ✓ farbstabil
- ✓ feuchtigkeitsbeständig
- ✓ überlackierbar



Einfach scannen  
und auf YouTube  
ansehen!



# Fugenfill-Set



Alle mit dem Fugenfill-Set zu verarbeitenden Leisten sind mit diesem Icon gekennzeichnet.



## Produktinformationen

- perfektioniert die Verlegung für alle weißen Sockelleisten - für Stöße und Schattenfugen
- Profilstöße und Fugen problemlos schließen
- der pastöse 1K-Füllstoff ist leicht von außen aufzutragen und passt sich jedem Spalt an
- entstehende Überstände des Füllers können ganz leicht mit einem Spachtel glatt gezogen und mit einem Reiniger entfernt werden
- Schraubtüllen als Ersatz auf Anfrage lieferbar

Fugenfill und Reiniger sind einzeln oder als Set erhältlich!

i

## Zubehör

- Fugenfill
- Reiniger
- Schraubtülle
- Spachtel
- Baumwolltuch
- Filzschleifklotz

Bezeichnung	VE	Artikel-Nr.
Fugenfill Set Karton	1 x 1 Stück	5115427
Fugenfill Ersatzspitze	1 x 6 Stück	5116128
Fugenfill Kartusche 500g weiß	6 x 1 Stück	5124423
Fugenfill Reiniger 250ml	12 x 1 Stück	5124424
Fugenfill Tube weiß 150g	12 x 1 Stück	5124422

# Fugenfill-Tube oder -Kartusche



## Produktinformationen

- Fugenfill als praktische Einzeltube (150g) oder Kartusche (500g)
- Tube (150g): 1 VE = 12 x 1 Stück
- Kartusche (500g): 1 VE = 6 x 1 Stück

# Reiniger



Wichtiger Hinweis:  
Der Fugenfill-Reiniger darf nur bei unifarbenen Leisten benutzt werden!

i

- Reiniger in der 250 ml-Flasche
- 1 VE = 12 Stück

# Decor-Fill



## Produktinformationen

- Tube, 30 g
- SB-verpackt mit Gebrauchsanleitung
- Reparaturpaste zum Ausbessern kleiner Schäden an Laminatböden


## Alle Vertriebslinien

- 1 VE = 6 Stück (in einer der unten aufgeführten Farben, 1 Tube enthält 30 g, SB verpackt)

## Farben



ahorn



buche



eiche hell



eiche natur



kirsche  
natur



eiche dunkel

# Antirutschmatte

## Produktinformationen

- Teppichunterlage für alle glatten und harten Böden
- Rutschfester Gitterbelag
- Formstabil und strapazierfähig
- Hygienisch und atmungsaktiv
- Verlängert die Lebensdauer des Teppichs durch Dämpfungseffekt
- Waschbar bis 30°C
- SB-verpackt

## Maße

- Breite: 0,60 m  
Länge: 1,30 m
- Breite: 0,80 m  
Länge: 1,50 m

## Alle Vertriebslinien

- 1 VE = 1 Stück (SB verpackt)

# Antirutsch-Vlies

## Produktinformationen

- Unterlage für Teppiche,
- Brücken und Läufer auf allen
- textilen Böden (auch für Hartböden geeignet)
- Rutschhemmend
- Fußbodenheizung geeignet
- Leicht zuschneidbar
- Waschbar bis 30°C
- SB-verpackt

## Maße

- Breite: 0,80 m  
Länge: 1,50 m

## Alle Vertriebslinien

- 1 VE = 1 Stück (SB verpackt)

# Kantenumleimer




## Produktinformationen

- Zuverlässige Abdeckung von Schnittkanten
- aufbügelbare Melaminharzkante
- Umfangreiches Standardsortiment auf Lager, viele weitere Ausführungen kurzfristig lieferbar
- SB-verpackt mit Montageanleitung

## Alle Vertriebslinien

- 1 VE= 10 x 5 m (in 20 mm Breite weitere Breiten auf Anfrage, SB verpackt)

## Farben



# Kantenschneider für Umleimer



## Produktinformationen

- SB-verpackt mit Gebrauchsanleitung

## Alle Vertriebslinien

- 1 VE = 8 Stück (SB verpackt)

# Softkante



## Produktinformationen

- Ideal für gebogene und gerade Kanten an Regalbrettern, Platten, Türen und Möbeln
- Unsaubere Furniere oder Schnittkanten werden elegant verdeckt
- Einfache Montage mit Kontaktkleber oder Heißklebepistole

## In folgenden Größen erhältlich:

- 16 mm
- 19 mm (nur in weiß erhältlich)

## Alle Vertriebslinien

- 1 VE = 10 x 1 Stück (Länge: 2m, SB verpackt)

## Farben




weiß



schwarz

# Paneelzwischen- und -abschlussprofil



## Produktinformationen

- Kunststoff hart
- Für Plattenstärken bis 4,5 mm

## Alle Vertriebslinien


- 1 VE = 10 x 2,6 m (SB verpackt)

## Farben



weiß

# Heizrohrrosette



## Produktinformationen

- Für einen harmonischen Abschluss von störenden Heizrohrübergängen an der Wand oder auf dem Boden
- Einfaches Zusammenstecken für einen sicheren Sitz
- Dauerhafter Halt durch zusätzliche Fixierung mit Klebstoff
- SB-verpackt mit Montageanleitung

## In folgenden Größen erhältlich:

- 18 mm
- 22 mm

## Alle Vertriebslinien

- 1 VE = 10 x 1 Stück (SB verpackt)

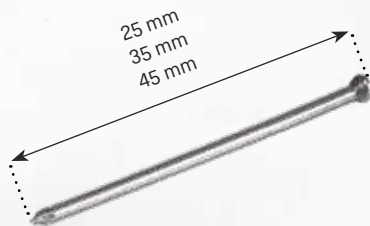
## Farben



weiß



# Stahlstifte



## Produktinformationen

- für Sockelleisten
- nicht verzinkt
- erhältliche Längen:
  - 25 mm, 35 mm und 45 mm


## Alle Vertriebslinien

- 1 VE = 20 x 100 Stück (SB verpackt)



Alle mit den Stahlstiften zu verarbeitenden Leisten sind mit diesem Icon gekennzeichnet.

# Leistenstifte



## Produktinformationen

- Länge: 32 mm

## Alle Vertriebslinien

- 1 VE = 20 x 100 Stück (SB verpackt)

## Farben



weiß



ahorn/kiefer



eiche/  
kirsche



nussbaum/  
mahagoni

# Schrauben & Dübel



## Produktinformationen

- erhältliche Länge (Schrauben): 25 mm, Durchmesser: 5 mm

## Alle Vertriebslinien

- SB: 1 VE = 20 x 15 Stück (SB verpackt)

## Farben



silber



messing



bronze

# Klemmdübel und Fitschenstifte



## Produktinformationen

- Klemmdübel (schwarz) zur Befestigung von Klemmsockelleisten KL60 (siehe Seite 58)
- Fitschenstifte (verzinkt) 1,5 x 35mm

## Alle Vertriebslinien

- 1 VE = 250 Stück (Fitschenstifte) (SB verpackt)
- 1 VE = 100 Stück (Dübel) (SB verpackt)

# Clip G



## Produktinformationen

- unsichtbare Befestigung von Sockelleisten
- Befestigung mit Schrauben und Dübeln
- einfache Montage

## Alle Vertriebslinien

- 1 VE = 20 x 10 Stück (SB verpackt)
- 1 VE = 10 x 50 Stück (SB verpackt)



Alle mit dem Clip G zu verarbeitenden Leisten sind mit diesem Icon gekennzeichnet.

# Befestigungsclip C



## Produktinformationen

- unsichtbare Befestigung von Sockelleisten  
USL 50 und Schaumleiste Classic 50
- Befestigung mit Schrauben und Dübeln
- einfache Montage

## Alle Vertriebslinien

- 1 VE = 10 x 20 Stück (SB verpackt)

# Natürlich nachhaltig!



Der nachhaltige Umgang mit Ressourcen ist uns sehr wichtig. Daher wird am Standort Grammetal ein Effizienzsteigerungsprojekt umgesetzt. Ziel ist es durch die Verwendung moderner LED-Beleuchtungstechnik, einer Druckluftoptimierung, sowie einer Maschinenabwärmerückgewinnung Energie einzusparen und damit auch den CO<sub>2</sub> Ausstoß signifikant zu senken. Zukünftig werden dadurch pro Jahr etwa 96 Tonnen CO<sub>2</sub> eingespart. Dieses Projekt wird durch den Europäischen Fonds für Regionale Entwicklung finanziell gefördert.

- : **Zertifizierte Qualität**
- : ISO 50001:2011 - Energiemanagement
- : ISO 9001:2015 - Qualitätsmanagement
- : ISO 14001:2015 - Umweltmanagementsysteme
- : Sämtliche verwendeten Materialien sind REACH-konform.
- : Sämtliche Kernsockelleisten werden aus chlorfreiem Kunststoff gefertigt, sie sind nach ISO 16000 zertifiziert emissionsarm, und die
- : HDF-Kerne sind FSC-zertifiziert.
- : Verwendung von PVC ohne gesundheitsschädliche Schwermetalle.

## Verantwortung für eine gemeinsame Zukunft

Als weltweit bekannter Hersteller von hochwertigen Kunststoffsockelleisten verpflichten wir uns für eine exzellente und nachhaltige Qualität. Fortlaufend prüfen wir alle gängigen Produkte im Hinblick auf ihre Zusammensetzung, ihre Verarbeitungsqualität und ihre Umweltverträglichkeit. Sei es die Wahl der verwendeten Rohstoffe oder die Optimierungen der Produktionsprozesse:


Bei uns wird das Thema Umweltfreundlichkeit groß geschrieben. Auch nach der Montage unserer Sockelleisten hört unsere Verantwortung in puncto Nachhaltigkeit lange nicht auf. Deswegen setzen wir auf Zertifizierungen und ständige Qualitätskontrolle – für einen gesunden Lebensraum und ökologische Verträglichkeit.



In unserem Massivholzkatalog finden Sie unsere FSC- und PEFC-zertifizierten Holzleisten!



Nahezu alle Produkte sind Greenguard-Gold zertifiziert. Damit erfüllen sie die strengsten Anforderungen hinsichtlich der Emissionsreduzierung von Schadstoffen in die Raumluft.



Sämtliche Kernsockelleisten werden aus chlorfreiem Kunststoff gefertigt, sie sind nach ISO 16000 zertifiziert und emissionsarm.



Eine Vielzahl unserer Kunststoffsockelleisten (u.a. Treppenkanten, Weichleisten) werden ausschließlich mit phthalatfreien Weichmachern produziert.



Nahezu alle Kernsockelleisten und Weichsockelleisten der Serie "Life" sind mit dem Blauen Engel ausgezeichnet.

# Das neue Lager mit angeschlossenem Logistikzentrum Bönen:



Durch Zentralisierung des logistischen Workflow werden im erheblichen Umfang Transporte überflüssig und ein Beitrag zum Umweltschutz geleistet. Zudem kann auf Kundenwünsche schneller und flexibler reagiert werden.

