

# GOLIA PLUS

## Die robuste Einteller-Schleifmaschine



Mit optionaler Absaugschürze und Y-Schlauch-Anschluss!



Die „Golia Einteller-schleifmaschine“

wird hergestellt von:

**KÜNZLE & TASIN**

Dem Traditionshersteller von Parkettschleifmaschinen.

Die Golia wurde von vornherein als Fußbodenschleifmaschine konzipiert, während die meisten Wettbewerbsfabrikate ursprünglich Reinigungsmaschinen sind. Deshalb ist die Golia für die harte Beanspruchung sehr gut geeignet.

Witte liefert die **Plus-Ausführung mit besonders stabiler Führungsstange** mit Metallgehäuse.

- 20110 Golia Einteller-Schleifmaschine
- 20113 Treibteller für Schleifscheiben
- 20111 Absaugschürze für Staubabsaugung
- 20112 Schlauchset zur Verbindung mit externem Feinstaubsauger
- 20114 Zusatzgewicht Golia 7 kg

Das Zusatzgewicht wird auf die Schleiftellerabdeckung aufgelegt. Stapelbar, max. 3 Gewichte

### Technische Daten:

Motorleistung: 1.850 Watt

Scheiben- $\phi$ : 400 mm

Drehzahl: 150 U/min

Gewicht: 43 kg



Treibteller für Schleifscheiben



Gewicht macht Schleifdruck

**witte**  
Technik für Bodenleger

Witte Metallwaren GmbH+Co. KG

Auf dem Tigge 15  
59269 Beckum

Telefon 02521-93020  
Telefax 02521-5034

witte@witte-beckum.de

**freecall** 0-8-0-0 - W-i-t-t-e-T-E-C  
0-8-0-0 - 9-4-8-8-3-8-3-2

Besuchen Sie unseren Web-Shop:



[www.witte-beckum.de](http://www.witte-beckum.de)

# DIAMANT-FRÄSTELLER

## Mit 5 groben Diamantsegmenten Körnung 20


Zur Entfernung von:

- Klebstoffresten
- Spachtelmasseresten

20078 Diamant-Frästeller

### Tipp:

Diamanten wirken nur gut auf körnigem Untergrund. Deswegen immer wieder auf die schon geklärte, körnige Fläche zurückfahren, damit sich die Diamanten wieder freischneiden. Die Rückstände immer aus der geklärten heraus seitlich angehen.



## Stahlscheibe mit Widia-Splitt, sehr grob


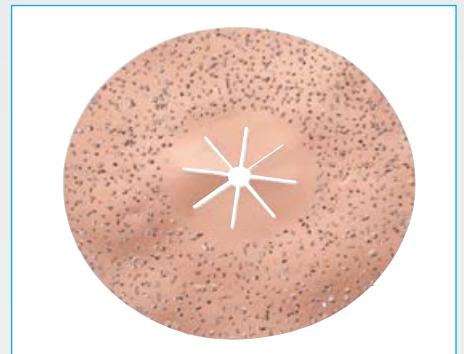
70002

Doppelseitig bestreut. Körnung 14. Besonders grobes, scharfes und weit vorstehendes Korn. Verschleißfest und hart verlötet. Ideal für die Renovierung, weil sich anhaftende Kleberreste sich wieder entfernen lassen. Witte empfiehlt, Kleberreste vor dem Schleifen mit Sand zu bestreuen. Das vermindert das Anhaften an der Scheibe.

## Doppelseitige Schleifscheibe ø 400 mm mit Innenloch ø 25 mm für Eintellermaschinen.

Dichte Siliziumkarbid-Bestreuung (bei Körnung 50 und feiner Edelkorund-Bestreuung) in Kunstharzbindung. Besonders stabil, weil 2 Scheiben mit den Papierseiten aufeinander geklebt sind.

- 70069 Schrubbscheibe Korn 12, extra grob
- 70070 für Anhydritestriche Korn 16, sehr grob
- 70071 für harte Spachtelmassen Korn 24, grob
- 70072 für Spachtelmassen Korn 36, mittel
- 70073 für weiche Spachtelmassen Korn 50, fein
- 70076 für den Holzvorschliff, Korn 80, fein
- 70074 für Kork Korn 100, sehr fein



**witte**  
Technik für Bodenleger

Witte Metallwaren GmbH+Co. KG

Auf dem Tigge 15  
59269 Beckum

Telefon 02521-93020  
Telefax 02521-5034

witte@witte-beckum.de

**freecall** 0-8-0-0 - W-i-t-t-e-T-E-C  
0-8-0-0 - 9-4-8-8-3-8-3-2

Besuchen Sie unseren Web-Shop:



[www.witte-beckum.de](http://www.witte-beckum.de)